



UPEL

Universidad Pedagógica Experimental Libertador

BOLETÍN ESTADÍSTICO

2022





UPEL

Universidad Pedagógica Experimental Libertador

Publicación Anual Registrada ante la Biblioteca Nacional.

Título: Boletín Estadístico.

Autor, Editor e Impresión: Coordinación Nacional de Registro y Análisis Estadístico adscrita a la Dirección General de Planificación y Desarrollo de la Universidad Pedagógica Experimental Libertador (UPEL).

Deposito Legal N°: pp200303Cs359, emitido por la División de Deposito Legal del Instituto Autónomo Biblioteca Nacional y de Servicio de Bibliotecas.

Certificado ISSN: 1690-803, emitido por la Biblioteca Nacional.

Marzo 2022





| Contenido | pag |
|--|------------|
| Presentación | 1 |
| Autoridades Rectorales y Equipo Responsable de la Elaboración del Boletín Estadístico de Estudiantes y Talento Humano por Estado | 2 |
| Estado Amazonas | 3 |
| Estado Anzoátegui | 5 |
| Estado Apure | 7 |
| Estado Aragua | 10 |
| Estado Barinas | 14 |
| Estado Bolívar | 16 |
| Estado Carabobo | 19 |
| Estado Cojedes | 21 |
| Estado Delta Amacuro | 23 |
| Distrito Capital | 26 |
| Estado Falcón | 31 |
| Estado Guárico | 34 |
| Estado La Guaira | 36 |
| Estado Lara | 38 |
| Estado Mérida | 43 |
| Estado Miranda | 46 |
| Estado Monagas | 51 |
| Estado Nueva Esparta | 56 |
| Estado Portuguesa | 59 |
| Estado Sucre | 61 |
| Estado Táchira | 63 |
| Estado Trujillo | 66 |
| Estado Yaracuy | 69 |
| Estado Zulia | 74 |
| Estadística de Estudiantes y Talento Humano por Instituto | 77 |
| Instituto Pedagógico de Caracas | 77 |
| Instituto Pedagógico de Barquisimeto "Luis Beltrán Prieto Figueroa" | 82 |
| Instituto Pedagógico de Maturín "Prof. Antonio Lira Alcalá" | 87 |
| Instituto Pedagógico de Maracay "Rafael Alberto Escobar Lara" | 92 |
| Instituto Pedagógico de Miranda "José Manuel Siso Martínez" | 96 |
| Instituto de Mejoramiento Profesional del Magisterio | 100 |
| Instituto Pedagógico Rural El Mácaro "Luis Fermín" | 105 |
| Instituto Pedagógico Rural "Gervasio Rubio" | 110 |
| Estadísticas de Estudiantes y Talento Humano, Total UPEL | 114 |
| Resumen de Estadística de Pregrado por Especialidad | 115 |
| Resumen de Estadística de Postgrado por Programa | 117 |
| Resumen de Estadística de Estudiantes y Talento Humano por Instituto | 119 |
| Resumen de Estadística de Estudiantes y Talento Humano por Estado | 120 |
| Pirámide Poblacional Estudiantil | 121 |
| Matrícula de Pregrado 2012-2022 | 122 |
| Matrícula de Postgrado 2012-2022 | 123 |
| Matrícula de Pregrado 1988-2022 | 124 |
| Matrícula de Postgrado 1988-2022 | 126 |
| Indicadores | 128 |



La Universidad Pedagógica Experimental Libertador, se complace en presentar el Boletín Estadístico Institucional año 2022, a través de su Dirección General de Planificación y Desarrollo Estratégico, fuente generadora de información relevante, confiable y oportuna en cuanto al dato estadístico se refiere, considerando una sucesión de variables que son respaldo al sostenimiento de nuestra Casa de Estudios y de gran interés para los diversos entes internos y externos que lo consultan.

Un nuevo ejemplar que ofrece cifras consistentes, concernientes a matrícula, nuevos inscritos y egresados de pregrado y postgrado, insumo de gran importancia, aunado a los registros cuantitativos del personal docente, administrativo y obrero por condición laboral, categoría, tiempo de dedicación y nivel académico. Dicha información se muestra distribuida por estado y unidades académicas desconcentradas en un compendio de cuadros y gráficos de fácil lectura, comprensión y análisis.

Cabe resaltar, que el resultado final de esta publicación se realizó con el apoyo del equipo de la Coordinación Nacional de Registro y Análisis Estadístico, integrado por la nueva Unidad de Registro y Control Estadístico, en conjunto con las Secciones de Estadística presentes en los ocho Institutos, ubicados a lo largo y ancho del territorio nacional, siguiendo procedimientos de alta y exhaustiva depuración de los datos recolectados, así como en todas las variables relacionadas con los distintos reportes estadísticos ejecutados, logrando obtener información verídica que servirá de base para la toma de decisiones futuras y el diseño de nuevas estrategias gerenciales que permitan incrementar la matrícula de nuestra Universidad.

Adicionalmente, se muestra un resumen del grupo de Indicadores SEA, Bienestar Estudiantil y Extensión, correspondiente al año fiscal 2022, en contraste con años anteriores, conservando la usual serie cronológica se puede observar su variación al comparar el registro histórico de los mismos en la última década, desde el año 2012 hasta el año 2022. De igual manera, se presentan mediante cuadros y gráficos a modo de proporcionar su correcta interpretación y análisis, siguiendo las valoraciones reales y estimadas obtenidas por medio de la aplicación de fórmulas matemáticas.

En el arduo proceso de recolección, análisis, registro y control estadístico se concentran todas las características que determinan la producción de datos de calidad, a fin de que la información sea útil y pueda satisfacer las necesidades de los usuarios, conservando un grado de precisión en las estimaciones en relación con las cifras reales definitivas, permitiendo su publicación y divulgación en tiempo oportuno, dando cumplimiento a nuestro producto final, como es el presente Boletín Estadístico 2022. En este sentido, invitamos a nuestros lectores a consultar esta nueva edición que se suma a la colección histórica, el cual es un instrumento certero que incide significativamente en las decisiones a tomar y en toda planificación de esta Casa de Estudios.

“Dejen que los números cuenten su historia”.



AUTORIDADES RECTORALES

Dr. Raúl López Sayago
Rector

Dra. Doris Pérez
Vicerrectora de Docencia

Dra. Moraima Esteves González
Vicerrectora de Investigación y Postgrado

Dra. María Teresa Centeno de Algomedá
Vicerrectora de Extensión

Dra. Nilva Liuval Moreno de Tovar
Secretaria

EQUIPO RESPONSABLE

Dr. Yuly Esteves
Directora de Planificación y Desarrollo Estratégico

MSc. Jarles Durán
Coord. Nacional de Registro y Análisis Estadístico / Editor

Lcda. Fabiola Suárez
Jefa de la Unidad de Registro y Control Estadístico

Lcdo. Carlos Osuna
Analista de Registro y Control Estadístico Jefe

Lcda. Maribel Contreras
Planificador Central – Montaje y Diseño Gráfico

Lcda. Yarubi Ramos
Secretaria

| INSTITUTOS | JEFE DE UNIDAD DE PLANIFICACIÓN Y DESARROLLO ESTRATÉGICO | JEFE DE LA SECCIÓN DE ESTADÍSTICA-PERSONAL DE APOYO |
|---|--|---|
| Instituto Pedagógico de Caracas | Dra. Emma Gil | Esp. Simón Cabrera |
| Instituto Pedagógico de Barquisimeto "Luis Beltrán Prieto Figueroa" | Dra. Lisbeth Santeliz | Lcda. Daniela Orellana Lcda. Nelsis Espina |
| Instituto Pedagógico de Maturín "Antonio Lira Alcalá" | Dr. Elier García | Lcdo. Harry Coa |
| Instituto Pedagógico de Maracay "Rafael Alberto Escobar Lara" | Dra. Velsy Méndez Villarreal | Dra. Carmen Perózo |
| Instituto Pedagógico de Miranda "José Manuel Siso Martínez" | Dra. Beatriz Cedeño | Lcda. Alida Pérez |
| Instituto de Mejoramiento Profesional del Magisterio | Profe. Betsy Hurtado | Lcda. Giorgia Alvarado. |
| Instituto Pedagógico Rural El Mácaro "Luis Fermín" | Dr. José Fermín Berrios Piña | Lcdo. Eddyssón Torrealba |
| Instituto Pedagógico Rural "Gervasio Rubio" | Dra. Anna María Moncada | MSc. Mayra Punguntá Lcdo. Ricardo Sánchez |



I.P.R.EL MÁCARO

EXT. PUERTO AYACUCHO

| PERSONAL | | PREGRADO | | POSTGRADO | |
|----------|----|----------|-------|-----------|---|
| DOC. | 25 | MAT. | 1.439 | MAT. | 0 |
| ADM. | 17 | N.I. | 460 | N.I. | 0 |
| OBR. | 15 | EGR. | 91 | EGR. | 0 |

I.P.R.EL MÁCARO

C.A. SAN FERNANDO DE ATABAPO

| PERSONAL | | PREGRADO | | POSTGRADO | |
|----------|---|----------|----|-----------|---|
| DOC. | 0 | MAT. | 76 | MAT. | 0 |
| ADM. | 0 | N.I. | 0 | N.I. | 0 |
| OBR. | 0 | EGR. | 0 | EGR. | 0 |



ESTUDIANTES DE LA INSTITUCIÓN

| VARIABLES | PREGRADO | POSTGRADO |
|------------------|----------|-----------|
| MATRÍCULA | 1.515 | 0 |
| NUEVOS INSCRITOS | 460 | 0 |
| EGRESADOS | 91 | 0 |

PERSONAL DE LA INSTITUCIÓN

| TIPO DE PERSONAL | ORDINARIO | CONTRATADO | JUB. Y PENS. |
|------------------|-----------|------------|--------------|
| DOCENTES | 21 | 1 | 3 |
| ADMINISTRATIVOS | 16 | 1 | 0 |
| OBREROS | 7 | 8 | 0 |

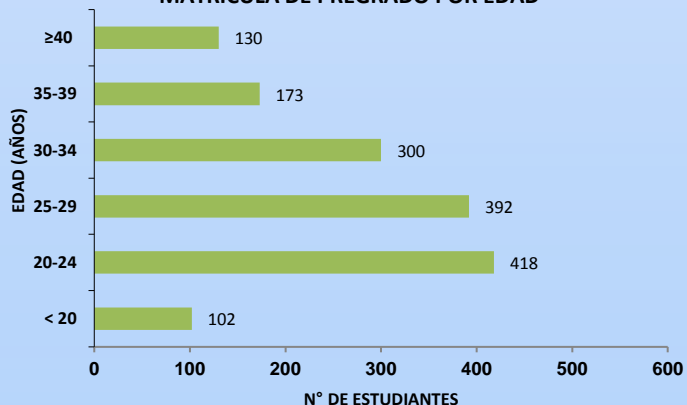
PERSONAL DOCENTE POR CATEGORÍA

| CATEGORÍAS | DOCENTE | % |
|----------------------------|-----------|------------|
| INSTRUCTOR | 14 | 56 |
| ASISTENTE | 5 | 20 |
| AGREGADO | 1 | 4 |
| ASOCIADO | 4 | 16 |
| TITULAR | 1 | 4 |
| CONTRATADO | 0 | 0 |
| TOTAL PERS. DOCENTE | 25 | 100 |

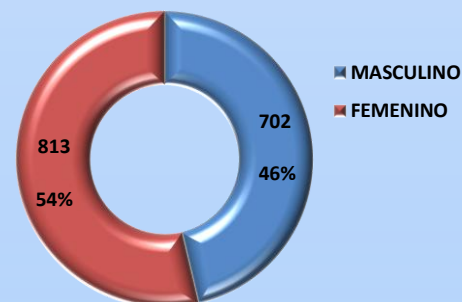
PERSONAL DOCENTE POR DEDICACIÓN

| TIEMPO DE DEDICACIÓN | DOCENTE | % |
|----------------------|---------|----|
| DEDICACIÓN EXCLUSIVA | 8 | 32 |
| TIEMPO COMPLETO | 15 | 60 |
| MEDIO TIEMPO | 1 | 4 |
| TIEMPO CONVENCIONAL | 1 | 4 |

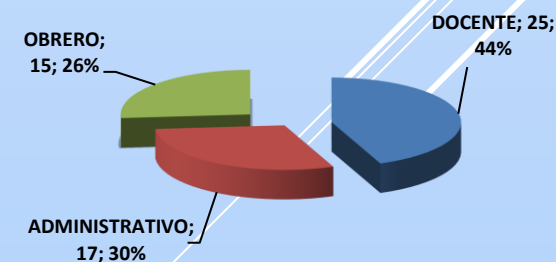
MATRÍCULA DE PREGRADO POR EDAD

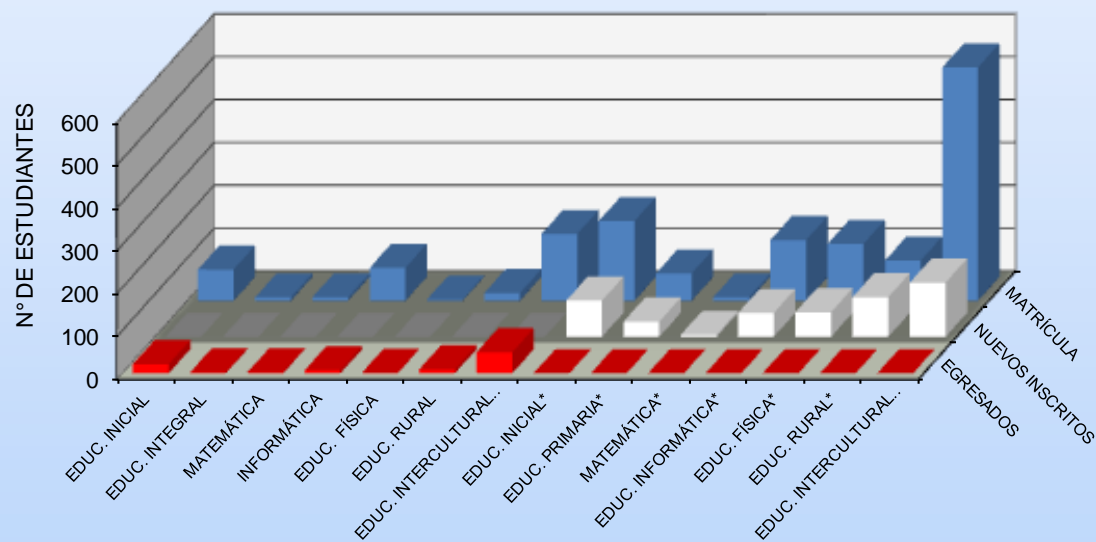


MATRÍCULA DE PREGRADO POR SEXO



TIPO DE PERSONAL





ESTUDIANTES DE PREGRADO POR ESPECIALIDAD

| ESPECIALIDAD | MATRÍCULA | NUEVOS INSCRITOS | EGRESADOS |
|-------------------------------|--------------|------------------|-----------|
| EDUCACIÓN INICIAL | 73 | 0 | 21 |
| EDUCACIÓN INTEGRAL | 8 | 0 | 2 |
| MATEMÁTICA | 8 | 0 | 2 |
| INFORMÁTICA | 77 | 0 | 7 |
| EDUCACIÓN FÍSICA | 3 | 0 | 1 |
| EDUCACIÓN RURAL | 18 | 0 | 9 |
| EDUC. INTERCULTURAL BILINGÜE | 156 | 0 | 49 |
| EDUCACIÓN INICIAL* | 186 | 85 | 0 |
| EDUCACIÓN PRIMARIA* | 64 | 36 | 0 |
| MATEMÁTICA* | 8 | 5 | 0 |
| EDUCACIÓN INFORMÁTICA* | 142 | 56 | 0 |
| EDUCACIÓN FÍSICA* | 133 | 58 | 0 |
| EDUCACIÓN RURAL* | 94 | 93 | 0 |
| EDUC. INTERCULTURAL BILINGÜE* | 545 | 127 | 0 |
| TOTAL | 1.515 | 460 | 91 |



IMPM

EXT. BARCELONA

| PERSONAL | | PREGRADO | | POSTGRADO | |
|----------|----|----------|-----|-----------|----|
| DOC. | 61 | MAT. | 335 | MAT. | 97 |
| ADM. | 11 | N.I. | 0 | N.I. | 0 |
| OBR. | 4 | EGR. | 89 | EGR. | 6 |

IMPM

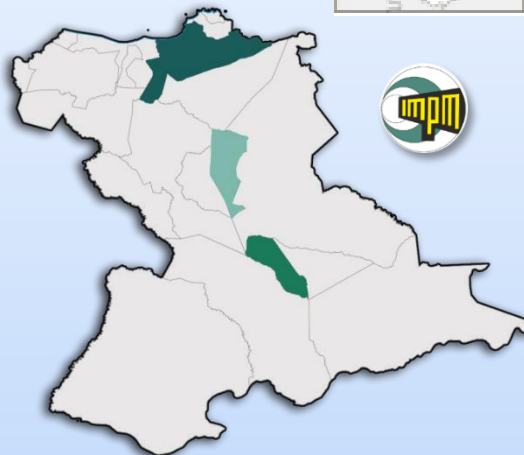
EXT. EL TIGRE

| PERSONAL | | PREGRADO | | POSTGRADO | |
|----------|----|----------|-----|-----------|----|
| DOC. | 61 | MAT. | 298 | MAT. | 18 |
| ADM. | 8 | N.I. | 0 | N.I. | 0 |
| OBR. | 4 | EGR. | 24 | EGR. | 6 |

IMPM

C.A. ANACO

| PERSONAL | | PREGRADO | | POSTGRADO | |
|----------|----|----------|---|-----------|---|
| DOC. | 33 | MAT. | 0 | MAT. | 0 |
| ADM. | 0 | N.I. | 0 | N.I. | 0 |
| OBR. | 0 | EGR. | 0 | EGR. | 0 |



ESTUDIANTES DE LA INSTITUCIÓN

| VARIABLES | PREGRADO | POSTGRADO |
|------------------|----------|-----------|
| MATRÍCULA | 633 | 115 |
| NUEVOS INSCRITOS | 0 | |
| EGRESADOS | 113 | 12 |

PERSONAL DE LA INSTITUCIÓN

| TIPO DE PERSONAL | ORDINARIO | CONTRATADO | JUB. Y PENS. |
|------------------|-----------|------------|--------------|
| DOCENTES | 13 | 140 | 2 |
| ADMINISTRATIVOS | 19 | 0 | 0 |
| OBREROS | 8 | 0 | 0 |

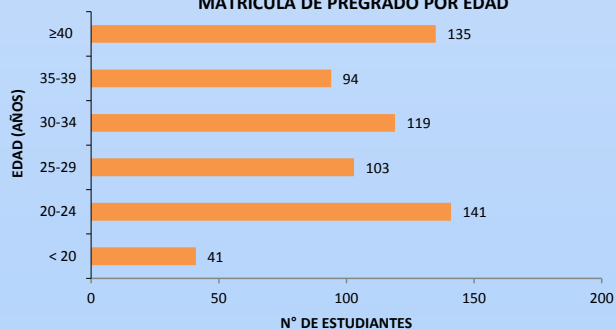
PERSONAL DOCENTE POR CATEGORÍA

| CATEGORÍAS | DOCENTE | % |
|---------------------|---------|-----|
| INSTRUCTOR | 144 | 93 |
| ASISTENTE | 5 | 3 |
| AGREGADO | 3 | 2 |
| ASOCIADO | 2 | 1 |
| TITULAR | 1 | 1 |
| CONTRATADO | 0 | 0 |
| TOTAL PERS. DOCENTE | 155 | 100 |

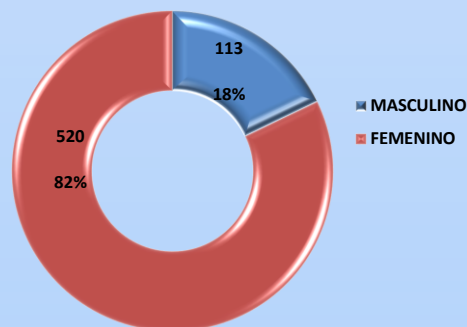
PERSONAL DOCENTE POR DEDICACIÓN

| TIEMPO DE DEDICACIÓN | DOCENTE | % |
|----------------------|---------|----|
| DEDICACIÓN EXCLUSIVA | 6 | 5 |
| TIEMPO COMPLETO | 2 | 1 |
| MEDIO TIEMPO | 97 | 62 |
| TIEMPO CONVENCIONAL | 50 | 32 |

MATRÍCULA DE PREGRADO POR EDAD



MATRÍCULA DE PREGRADO POR SEXO



TIPO DE PERSONAL

ADMINISTRATIVO; 19;
11%

OBRERO; 8; 4%

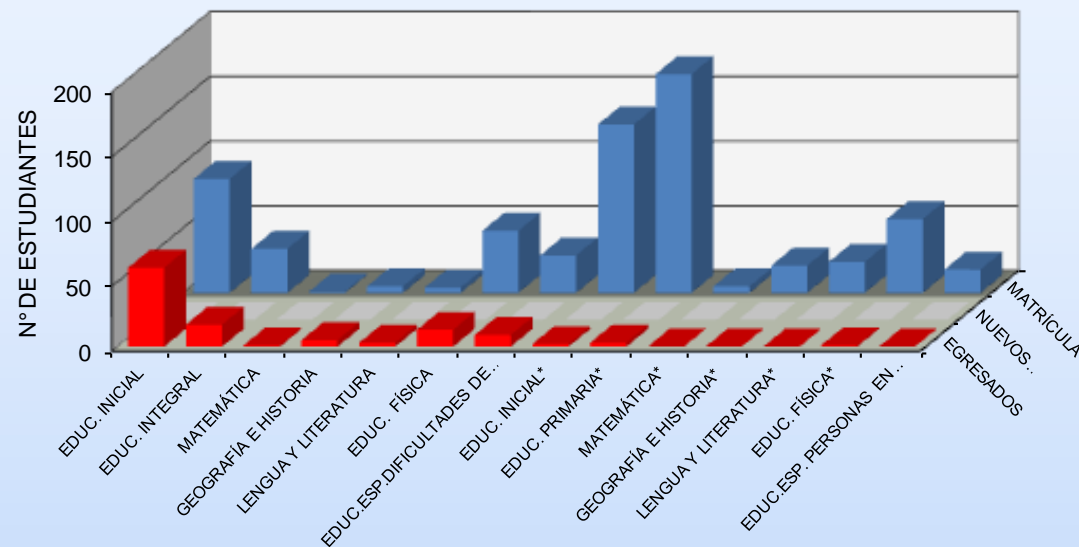


DOCENTE; 155; 85%

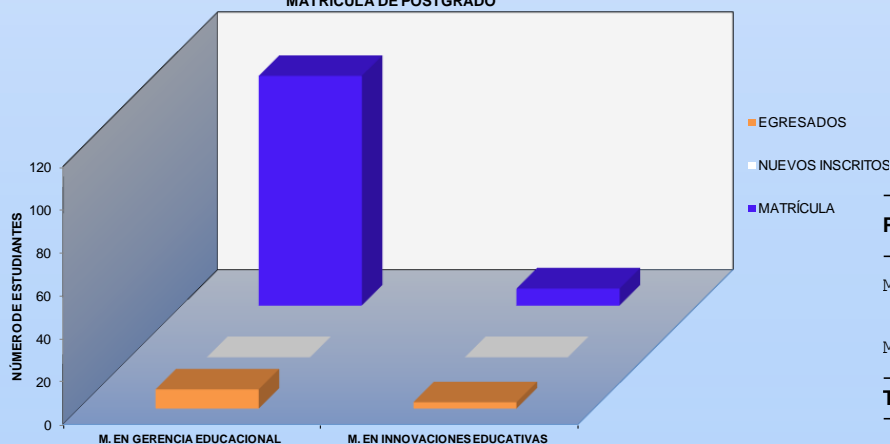


ESTUDIANTES DE PREGRADO POR ESPECIALIDAD

| ESPECIALIDAD | MATRÍCULA | NUEVOS INSCRITOS | EGRESADOS |
|---|------------|------------------|------------|
| EDUCACIÓN INICIAL | 88 | 0 | 61 |
| EDUCACIÓN INTEGRAL | 34 | 0 | 17 |
| MATEMÁTICA | 1 | 0 | 1 |
| GEOGRAFÍA E HISTORIA | 5 | 0 | 5 |
| LENGUA Y LITERATURA | 4 | 0 | 3 |
| EDUCACIÓN FÍSICA | 48 | 0 | 13 |
| EDUC.ESP.DIFICULTADES DE APRENDIZAJE | 29 | 0 | 9 |
| EDUCACIÓN INICIAL* | 130 | 0 | 2 |
| EDUCACIÓN PRIMARIA* | 169 | 0 | 3 |
| MATEMÁTICA* | 5 | 0 | 0 |
| GEOGRAFÍA E HISTORIA* | 21 | 0 | 0 |
| LENGUA Y LITERATURA* | 24 | 0 | 0 |
| EDUCACIÓN FÍSICA* | 57 | 0 | 1 |
| EDUC.ESP. PARA PERSONAS EN SITUACIÓN DE DISCAPACIDAD* | 18 | 0 | 0 |
| TOTAL | 633 | 0 | 115 |



MATRÍCULA DE POSTGRADO



ESTUDIANTES DE POSTGRADO POR PROGRAMA

| PROGRAMAS DE POSTGRADO | MATRÍCULA | NUEVOS INSCRITOS | EGRESADOS |
|-------------------------------------|------------|------------------|-----------|
| MAESTRÍA EN GERENCIA EDUCACIONAL | 107 | 0 | 9 |
| MAESTRÍA EN INNOVACIONES EDUCATIVAS | 8 | 0 | 3 |
| TOTAL | 115 | 0 | 12 |



IMPM

C.A. ACHAGUAS

| PERSONAL | | PREGRADO | | POSTGRADO | |
|----------|---|----------|----|-----------|---|
| DOC. | 1 | MAT. | 34 | MAT. | 0 |
| ADM. | 2 | N.I. | 23 | N.I. | 0 |
| OBR. | 3 | EGR. | 34 | EGR. | 0 |

IMPM

C.A. BRUZUAL

| PERSONAL | | PREGRADO | | POSTGRADO | |
|----------|----|----------|-----|-----------|----|
| DOC. | 10 | MAT. | 112 | MAT. | 41 |
| ADM. | 0 | N.I. | 71 | N.I. | 0 |
| OBR. | 0 | EGR. | 0 | EGR. | 0 |

IMPM

C.A. EL NULA

| PERSONAL | | PREGRADO | | POSTGRADO | |
|----------|----|----------|----|-----------|---|
| DOC. | 19 | MAT. | 52 | MAT. | 0 |
| ADM. | 0 | N.I. | 30 | N.I. | 0 |
| OBR. | 0 | EGR. | 0 | EGR. | 0 |

IMPM

C.A. ELORZA

| PERSONAL | | PREGRADO | | POSTGRADO | |
|----------|---|----------|----|-----------|---|
| DOC. | 0 | MAT. | 30 | MAT. | 0 |
| ADM. | 0 | N.I. | 0 | N.I. | 0 |
| OBR. | 0 | EGR. | 0 | EGR. | 0 |

IMPM

EXT. GUASDUALITO

| PERSONAL | | PREGRADO | | POSTGRADO | |
|----------|----|----------|----|-----------|-----|
| DOC. | 35 | MAT. | 17 | MAT. | 165 |
| ADM. | 0 | N.I. | 1 | N.I. | 0 |
| OBR. | 0 | EGR. | 15 | EGR. | 25 |

IMPM

C.A. MANTECAL

| PERSONAL | | PREGRADO | | POSTGRADO | |
|----------|----|----------|----|-----------|----|
| DOC. | 16 | MAT. | 44 | MAT. | 66 |
| ADM. | 0 | N.I. | 44 | N.I. | 0 |
| OBR. | 0 | EGR. | 0 | EGR. | 0 |

IMPM

EXT. SAN FERNANDO DE APURE

| PERSONAL | | PREGRADO | | POSTGRADO | |
|----------|---|----------|---|-----------|-----|
| DOC. | 3 | MAT. | 0 | MAT. | 326 |
| ADM. | 2 | N.I. | 0 | N.I. | 0 |
| OBR. | 2 | EGR. | 0 | EGR. | 0 |



I.P.R. EL MÁCARO

EXT. SAN FERNANDO DE APURE

| PERSONAL | | PREGRADO | | POSTGRADO | |
|----------|----|----------|-----|-----------|---|
| DOC. | 18 | MAT. | 729 | MAT. | 0 |
| ADM. | 23 | N.I. | 140 | N.I. | 0 |
| OBR. | 20 | EGR. | 46 | EGR. | 0 |

I.P.R. EL MÁCARO

C.A. ACHAGUAS

| PERSONAL | | PREGRADO | | POSTGRADO | |
|----------|---|----------|----|-----------|---|
| DOC. | 3 | MAT. | 59 | MAT. | 0 |
| ADM. | 0 | N.I. | 0 | N.I. | 0 |
| OBR. | 0 | EGR. | 1 | EGR. | 0 |

ESTUDIANTES DE LA INSTITUCIÓN

| VARIABLES | PREGRADO | POSTGRADO |
|------------------|----------|-----------|
| MATRÍCULA | 1.077 | 598 |
| NUEVOS INSCRITOS | 309 | 0 |
| EGRESADOS | 96 | 25 |

PERSONAL DE LA INSTITUCIÓN

| TIPO DE PERSONAL | ORDINARIO | CONTRATADO | JUB. Y PENS. |
|------------------|-----------|------------|--------------|
| DOCENTES | 22 | 82 | 1 |
| ADMINISTRATIVOS | 23 | 1 | 3 |
| OBREROS | 14 | 11 | 0 |

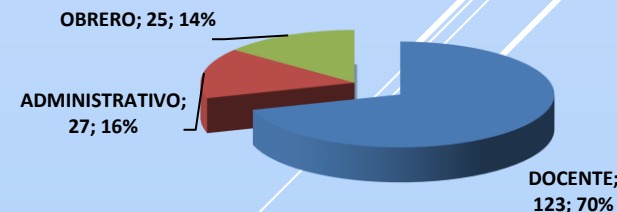
PERSONAL DOCENTE POR CATEGORÍA

| CATEGORÍAS | DOCENTE | % |
|---------------------|---------|-----|
| INSTRUCTOR | 110 | 90 |
| ASISTENTE | 6 | 5 |
| AGREGADO | 3 | 2 |
| ASOCIADO | 3 | 2 |
| TITULAR | 1 | 1 |
| CONTRATADO | 0 | 0 |
| TOTAL PERS. DOCENTE | 123 | 100 |

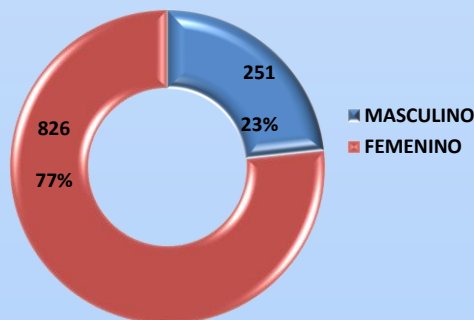
PERSONAL DOCENTE POR DEDICACIÓN

| TIEMPO DE DEDICACIÓN | DOCENTE | % |
|----------------------|---------|----|
| DEDICACIÓN EXCLUSIVA | 8 | 7 |
| TIEMPO COMPLETO | 15 | 12 |
| MEDIO TIEMPO | 43 | 35 |
| TIEMPO CONVENCIONAL | 57 | 46 |

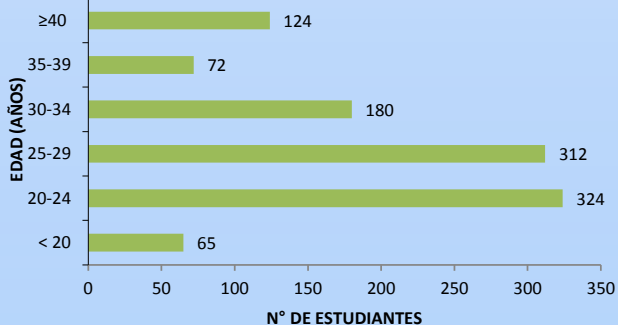
TIPO DE PERSONAL



MATRÍCULA DE PREGRADO POR SEXO



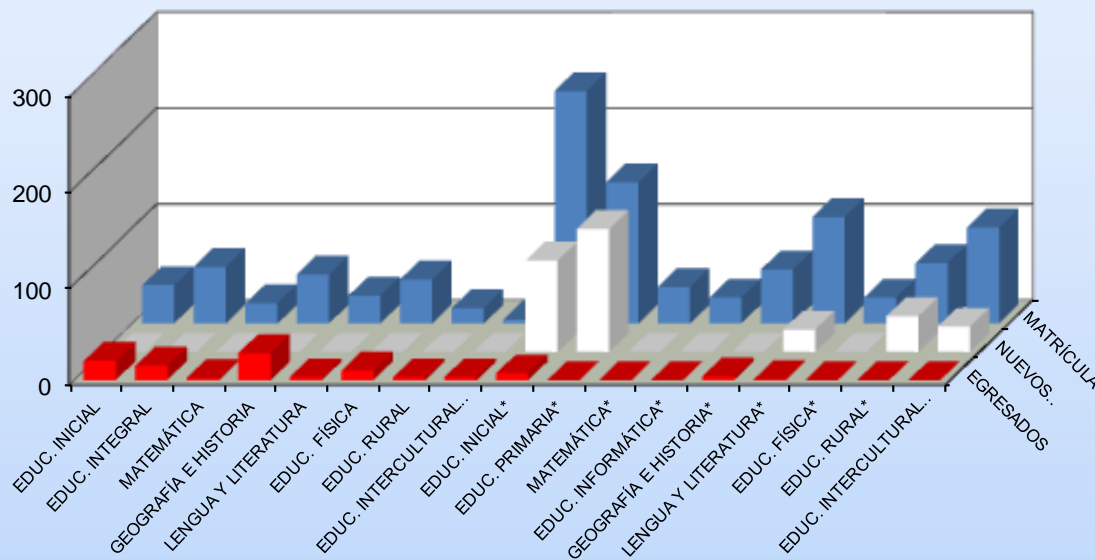
MATRÍCULA DE PREGRADO POR EDAD





ESTUDIANTES DE PREGRADO POR ESPECIALIDAD

Nº DE ESTUDIANTES



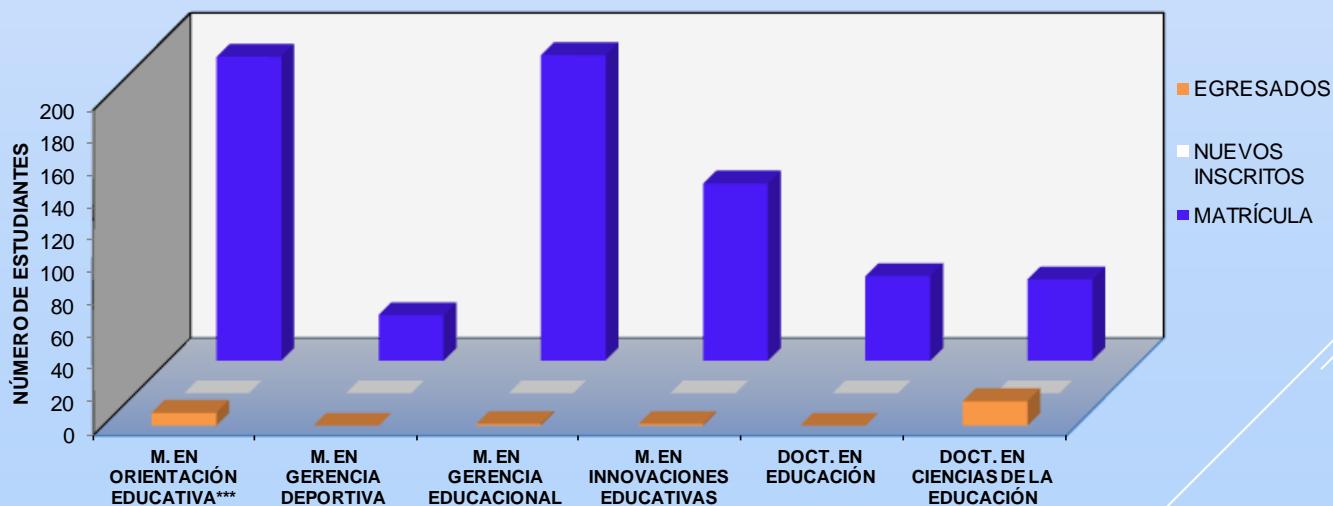
| ESPECIALIDAD | MATRÍCULA | NUEVOS INSCRITOS | EGRESADOS |
|-------------------------------|--------------|------------------|-----------|
| EDUCACIÓN INICIAL | 40 | 0 | 20 |
| EDUCACIÓN INTEGRAL | 59 | 0 | 15 |
| MATEMÁTICA | 21 | 0 | 2 |
| GEOGRAFÍA E HISTORIA | 51 | 0 | 28 |
| LENGUA Y LITERATURA | 29 | 0 | 3 |
| EDUCACIÓN FÍSICA | 46 | 0 | 10 |
| EDUCACIÓN RURAL | 16 | 0 | 3 |
| EDUC. INTERCULTURAL BILINGÜE | 4 | 0 | 3 |
| EDUCACIÓN INICIAL* | 242 | 95 | 7 |
| EDUCACIÓN PRIMARIA* | 147 | 128 | 0 |
| MATEMÁTICA* | 38 | 0 | 0 |
| EDUCACIÓN INFORMÁTICA* | 27 | 0 | 0 |
| GEOGRAFÍA E HISTORIA* | 56 | 0 | 4 |
| LENGUA Y LITERATURA* | 111 | 23 | 1 |
| EDUCACIÓN FÍSICA* | 27 | 0 | 0 |
| EDUCACIÓN RURAL* | 63 | 37 | 0 |
| EDUC. INTERCULTURAL BILINGÜE* | 100 | 26 | 0 |
| TOTAL | 1.077 | 309 | 96 |



ESTUDIANTES DE POSTGRADO POR PROGRAMA

| PROGRAMAS DE POSTGRADO | MATRÍCULA | NUEVOS INSCRITOS | EGRESADOS |
|---------------------------------------|------------|------------------|-----------|
| MAESTRÍA EN ORIENTACIÓN EDUCATIVA*** | 187 | 0 | 8 |
| MAESTRÍA EN GERENCIA DEPORTIVA | 28 | 0 | 0 |
| MAESTRÍA EN GERENCIA EDUCACIONAL | 188 | 0 | 1 |
| MAESTRÍA EN INNOVACIONES EDUCATIVAS | 109 | 0 | 1 |
| DOCTORADO EN EDUCACIÓN | 52 | 0 | 0 |
| DOCTORADO EN CIENCIAS DE LA EDUCACIÓN | 50 | 0 | 15 |
| TOTAL | 614 | 0 | 25 |

MATRÍCULA DE POSTGRADO





I.P. MARACAY

SEDE

| PERSONAL | | PREGRADO | | POSTGRADO | |
|----------|-----|----------|-------|-----------|-----|
| DOC. | 641 | MAT. | 1.239 | MAT. | 327 |
| ADM. | 598 | N.I. | 221 | N.I. | 16 |
| OBR. | 258 | EGR. | 55 | EGR. | 64 |

I.P.R. EL MÁCARO

SEDE TURMERO

| PERSONAL | | PREGRADO | | POSTGRADO | |
|----------|-----|----------|-----|-----------|-------|
| DOC. | 200 | MAT. | 667 | MAT. | 1.878 |
| ADM. | 289 | N.I. | 52 | N.I. | 684 |
| OBR. | 141 | EGR. | 19 | EGR. | 111 |



ESTUDIANTES DE LA INSTITUCIÓN

| VARIABLES | PREGRADO | POSTGRADO |
|------------------|----------|-----------|
| MATRÍCULA | 1.906 | 2205 |
| NUEVOS INSCRITOS | 273 | 700 |
| EGRESADOS | 74 | 175 |

PERSONAL DE LA INSTITUCIÓN

| TIPO DE PERSONAL | ORDINARIO | CONTRATADO | JUB. Y PENS. |
|------------------|-----------|------------|--------------|
| DOCENTES | 300 | 53 | 488 |
| ADMINISTRATIVOS | 503 | 27 | 357 |
| OBREROS | 210 | 20 | 169 |

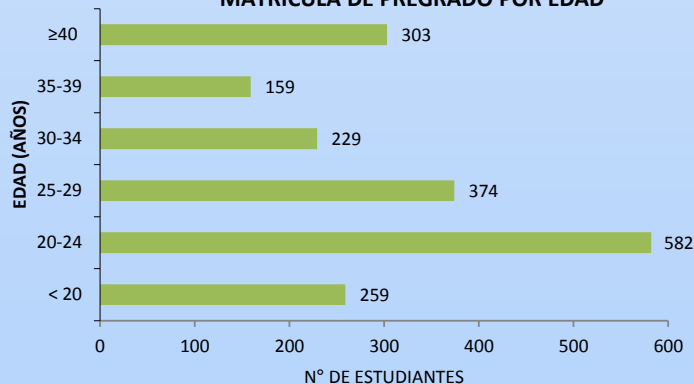
PERSONAL DOCENTE POR CATEGORÍA

| CATEGORÍAS | DOCENTE | % |
|----------------------------|------------|------------|
| INSTRUCTOR | 90 | 11 |
| ASISTENTE | 100 | 12 |
| AGREGADO | 173 | 20 |
| ASOCIADO | 148 | 18 |
| TITULAR | 329 | 40 |
| CONTRATADO | 1 | 0 |
| TOTAL PERS. DOCENTE | 841 | 100 |

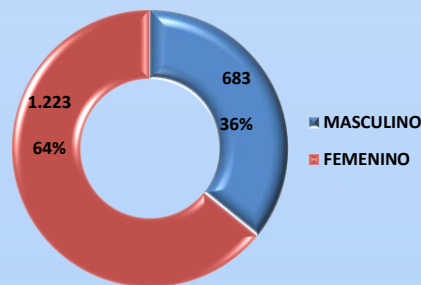
PERSONAL DOCENTE POR DEDICACIÓN

| TIEMPO DE DEDICACIÓN | DOCENTE | % |
|----------------------|---------|----|
| DEDICACIÓN EXCLUSIVA | 623 | 74 |
| TIEMPO COMPLETO | 146 | 17 |
| MEDIO TIEMPO | 65 | 8 |
| TIEMPO CONVENCIONAL | 7 | 1 |

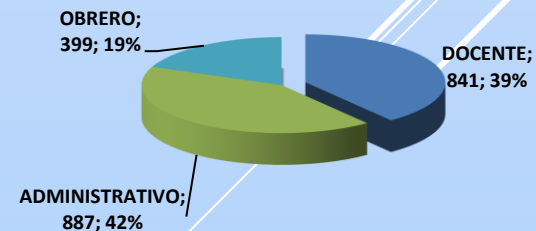
MATRÍCULA DE PREGRADO POR EDAD



MATRÍCULA DE PREGRADO POR SEXO

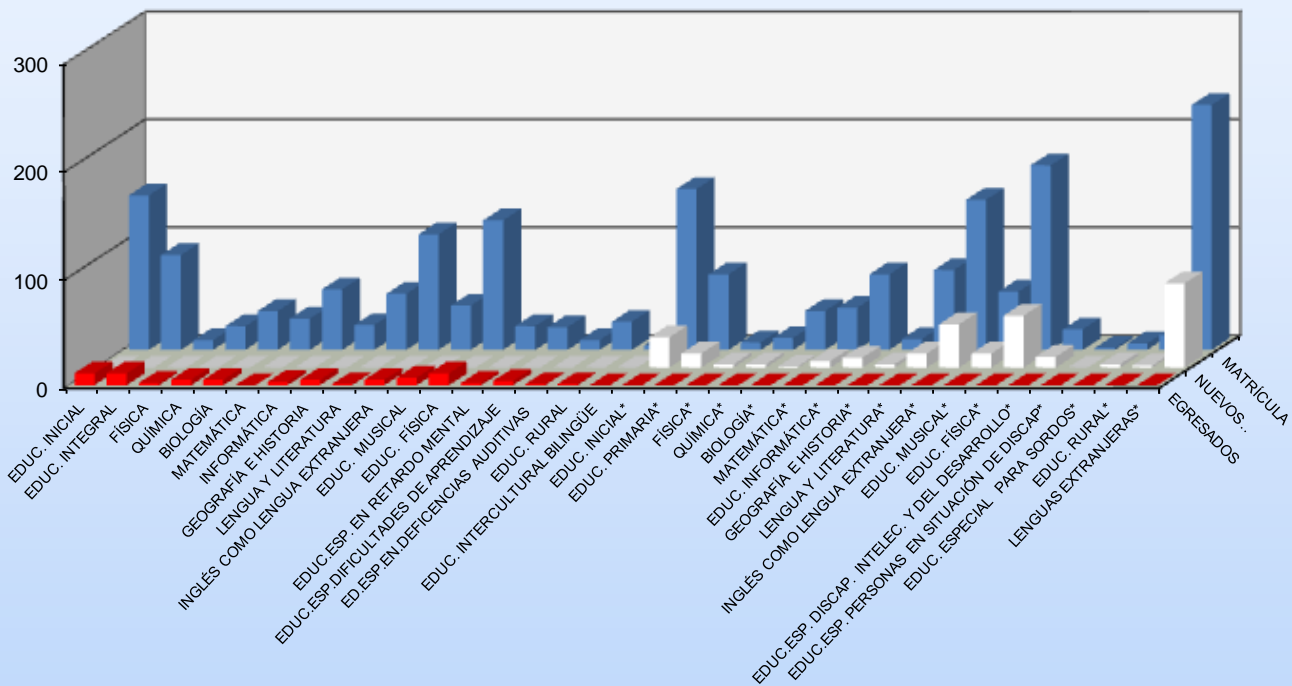


TIPO DE PERSONAL





Nº DE ESTUDIANTES



ESTUDIANTES DE PREGRADO POR ESPECIALIDAD

| ESPECIALIDAD | MATRÍCULA | NUMEROS INSCRITOS | EGRESADOS |
|---|--------------|-------------------|-----------|
| EDUCACIÓN INICIAL | 143 | 0 | 11 |
| EDUCACIÓN INTEGRAL | 88 | 0 | 11 |
| FÍSICA | 9 | 0 | 2 |
| QUÍMICA | 22 | 0 | 5 |
| BIOLÓGICA | 36 | 0 | 5 |
| MATEMÁTICA | 29 | 0 | 0 |
| INFORMÁTICA | 56 | 0 | 3 |
| GEOGRAFÍA E HISTORIA | 23 | 0 | 5 |
| LENGUA Y LITERATURA | 52 | 0 | 1 |
| INGLÉS | 107 | 0 | 5 |
| EDUCACIÓN MUSICAL | 41 | 0 | 7 |
| EDUCACIÓN FÍSICA | 120 | 0 | 11 |
| EDUC. ESPECIAL EN RETARDO MENTAL | 22 | 0 | 2 |
| EDUC. ESPECIAL EN DEFICIENCIAS DE APRENDIZAJE | 21 | 0 | 4 |
| EDUC. EN DEFICIENCIAS AUDITIVAS | 9 | 0 | 1 |
| EDUCACIÓN RURAL | 26 | 0 | 1 |
| EDUC. INTERCULTURAL BILINGÜE | 4 | 0 | 0 |
| EDUCACIÓN INICIAL* | 149 | 28 | 0 |
| EDUCACIÓN PRIMARIA* | 70 | 13 | 0 |
| FÍSICA* | 7 | 3 | 0 |
| QUÍMICA* | 11 | 3 | 0 |
| BIOLÓGICA* | 36 | 1 | 0 |
| MATEMÁTICA* | 39 | 6 | 0 |
| EDUCACIÓN INFORMÁTICA* | 70 | 9 | 0 |
| GEOGRAFÍA E HISTORIA* | 10 | 3 | 0 |
| LENGUA Y LITERATURA* | 74 | 13 | 0 |
| INGLÉS COMO LENGUA EXTRANJERA* | 139 | 40 | 0 |
| EDUCACIÓN MUSICAL* | 54 | 13 | 0 |
| EDUCACIÓN FÍSICA* | 171 | 48 | 0 |
| EDUC. ESPECIAL EN DISCAPACIDAD INTELECTUAL Y DE DESARROLLO* | 19 | 10 | 0 |
| EDUC. ES P. PARA PERSONAS EN SITUACIÓN DE DISCAPACIDAD* | 2 | 0 | 0 |
| EDUC. ESPECIAL PARA SORDOS* | 6 | 3 | 0 |
| EDUCACIÓN RURAL* | 14 | 2 | 0 |
| LENGUAS EXTRANJERAS* | 227 | 78 | 0 |
| TOTAL | 1.906 | 273 | 74 |



ESTUDIANTES DE POSTGRADO POR PROGRAMA

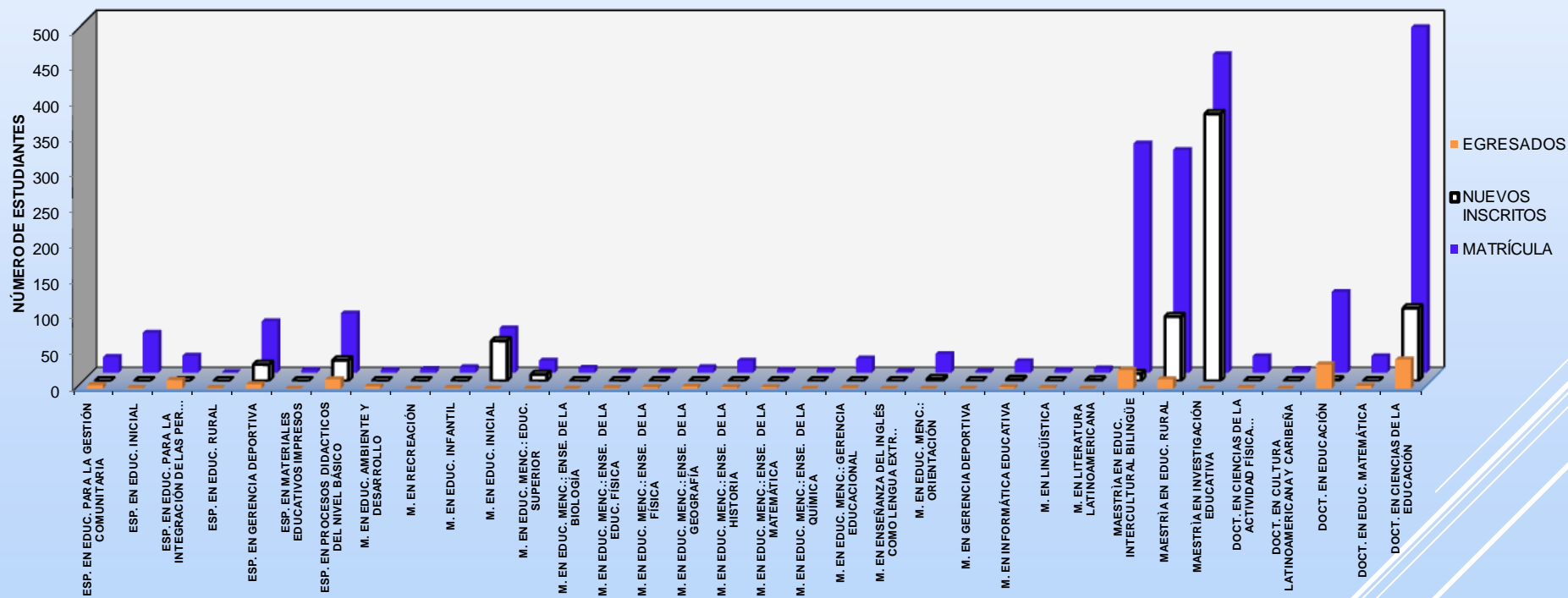
| PROGRAMAS DE POSTGRADO | MATRÍCULA | NUEVOS INSCRITOS | EGRESADOS |
|---|-----------|------------------|-----------|
| ESP. EN EDUC. PARA LA GESTIÓN COMUNITARIA | 22 | 0 | 5 |
| ESP. EN EDUC. INICIAL | 56 | 0 | 1 |
| ESP. EN EDUC. PARA LA INTEGRACIÓN DE LAS PER... | 24 | 0 | 12 |
| ESP. EN EDUC. RURAL | 1 | 0 | 1 |
| ESP. EN GERENCIA DEPORTIVA | 72 | 23 | 6 |
| ESP. EN MATERIALES EDUCATIVOS IMPRESOS | 4 | 0 | 0 |
| ESP. EN PROCESOS DIDACTICOS DEL NIVEL BÁSICO | 83 | 29 | 13 |
| M. EN EDUC. AMBIENTE Y DESARROLLO | 4 | 0 | 3 |
| M. EN RECREACIÓN | 5 | 0 | 0 |
| M. EN EDUC. INFANTIL | 8 | 0 | 1 |
| M. EN EDUC. INICIAL | 62 | 56 | 0 |
| M. EN EDUC. MENC.: EDUC. SUPERIOR | 17 | 9 | 0 |
| M. EN EDUC. MENC.: ENSE. DE LA BIOLOGÍA | 7 | 0 | 0 |
| M. EN EDUC. MENC.: ENSE. DE LA EDUC. FÍSICA | 2 | 0 | 1 |
| M. EN EDUC. MENC.: ENSE. DE LA FÍSICA | 2 | 0 | 2 |
| M. EN EDUC. MENC.: ENSE. DE LA GEOGRAFÍA | 8 | 0 | 3 |
| M. EN EDUC. MENC.: ENSE. DE LA HISTORIA | 17 | 0 | 2 |

CONTINUACIÓN...

| | | | |
|--|--------------|------------|------------|
| M. EN EDUC. MENC.: ENSE. DE LA MATEMÁTICA | 4 | 0 | 2 |
| M. EN EDUC. MENC.: ENSE. DE LA QUÍMICA | 4 | 0 | 0 |
| M. EN EDUC. MENC.: GERENCIA EDUCACIONAL | 20 | 0 | 1 |
| M. EN ENSEÑANZA DEL INGLÉS COMO LENGUA EXTR... | 2 | 0 | 0 |
| M. EN EDUC. MENC.: ORIENTACIÓN | 26 | 3 | 0 |
| M. EN GERENCIA DEPORTIVA | 2 | 0 | 0 |
| M. EN INFORMÁTICA EDUCATIVA | 16 | 2 | 2 |
| M. EN LINGÜÍSTICA | 4 | 0 | 1 |
| M. EN LITERATURA LATINOAMERICANA | 6 | 1 | 0 |
| MAESTRÍA EN EDUC. INTERCULTURAL BILINGÜE | 321 | 10 | 26 |
| MAESTRÍA EN EDUC. RURAL | 312 | 90 | 13 |
| MAESTRÍA EN INVESTIGACIÓN EDUCATIVA | 446 | 374 | 0 |
| DOCT. EN CIENCIAS DE LA ACTIVIDAD FÍSICA... | 23 | 0 | 1 |
| DOCT. EN CULTURA LATINOAMERICANA Y CARIBEÑA | 5 | 0 | 0 |
| DOCT. EN EDUCACIÓN | 113 | 1 | 34 |
| DOCT. EN EDUC. MATEMÁTICA | 23 | 0 | 4 |
| DOCT. EN CIENCIAS DE LA EDUCACIÓN | 484 | 102 | 41 |
| TOTAL | 2.205 | 700 | 175 |



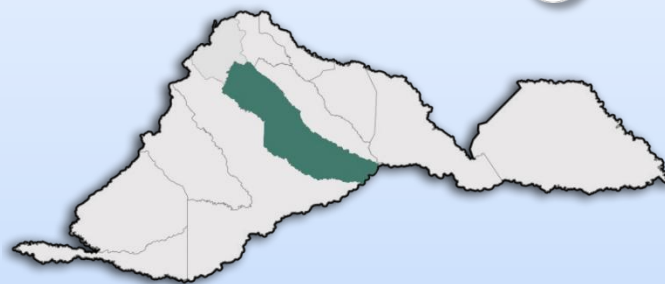
MATRÍCULA DE POSTGRADO





IMPM EXT. BARINAS

| PERSONAL | | PREGRADO | | POSTGRADO | |
|----------|----|----------|----|-----------|---|
| DOC. | 17 | MAT. | 69 | MAT. | 7 |
| ADM. | 9 | N.I. | 0 | N.I. | 0 |
| OBR. | 7 | EGR. | 11 | EGR. | 7 |



ESTUDIANTES DE LA INSTITUCIÓN

| VARIABLES | PREGRADO | POSTGRADO |
|------------------|----------|-----------|
| MATRÍCULA | 69 | 7 |
| NUEVOS INSCRITOS | 0 | 0 |
| EGRESADOS | 11 | 7 |

PERSONAL DE LA INSTITUCIÓN

| TIPO DE PERSONAL | ORDINARIO | CONTRATADO | JUB. Y PENS. |
|------------------|-----------|------------|--------------|
| DOCENTES | 7 | 9 | 1 |
| ADMINISTRATIVOS | 9 | 0 | 0 |
| OBREROS | 7 | 0 | 0 |

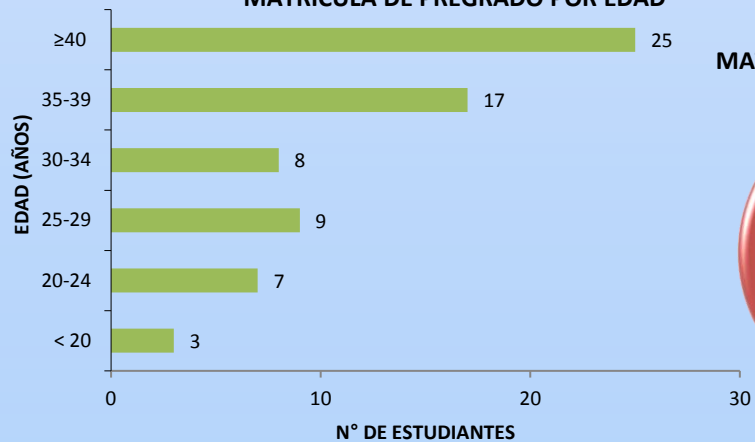
PERSONAL DOCENTE POR CATEGORÍA

| CATEGORÍAS | DOCENTE | % |
|----------------------------|-----------|------------|
| INSTRUCTOR | 10 | 59 |
| ASISTENTE | 1 | 6 |
| AGREGADO | 4 | 23 |
| ASOCIADO | 2 | 12 |
| TITULAR | 0 | 0 |
| CONTRATADO | 0 | 0 |
| TOTAL PERS. DOCENTE | 17 | 100 |

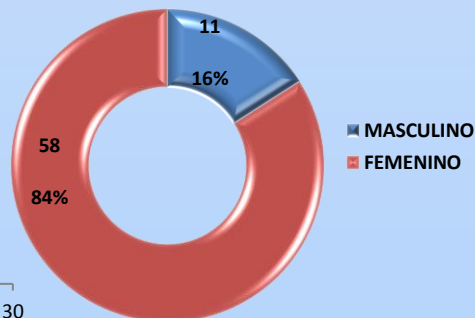
PERSONAL DOCENTE POR DEDICACIÓN

| TIEMPO DE DEDICACIÓN | DOCENTE | % |
|----------------------|---------|----|
| DEDICACIÓN EXCLUSIVA | 4 | 23 |
| TIEMPO COMPLETO | 1 | 6 |
| MEDIO TIEMPO | 3 | 18 |
| TIEMPO CONVENCIONAL | 9 | 53 |

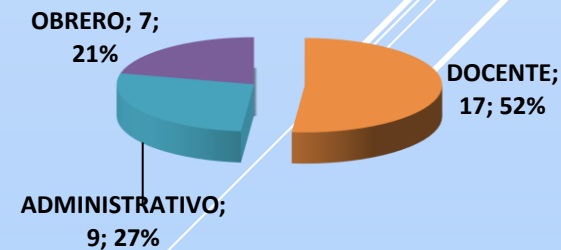
MATRÍCULA DE PREGRADO POR EDAD



MATRÍCULA DE PREGRADO POR SEXO

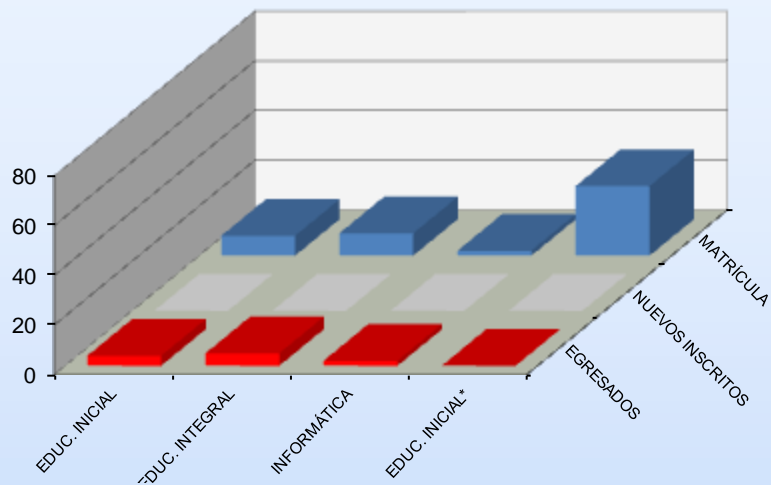


TIPO DE PERSONAL





N° DE ESTUDIANTES



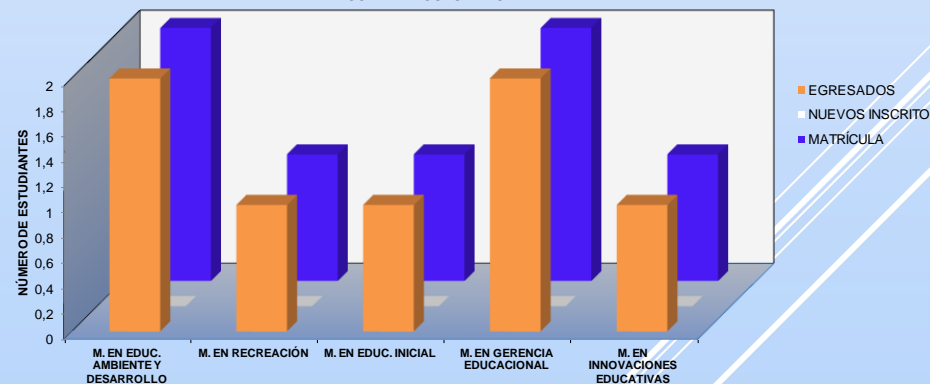
ESTUDIANTES DE PREGRADO POR ESPECIALIDAD

| ESPECIALIDAD | MATRÍCULA | NUEVOS INSCRITOS | EGRESADOS |
|---------------------|-----------|------------------|-----------|
| EDUCACIÓN INICIAL | 8 | 0 | 4 |
| EDUCACIÓN INTEGRAL | 9 | 0 | 5 |
| INFORMÁTICA | 2 | 0 | 2 |
| EDUCACIÓN INICIAL* | 28 | 0 | 0 |
| EDUCACIÓN PRIMARIA* | 22 | 0 | 0 |
| TOTAL | 69 | 0 | 11 |

ESTUDIANTES DE POSTGRADO POR PROGRAMA

| PROGRAMAS DE POSTGRADO | MATRÍCULA | NUEVOS INSCRITOS | EGRESADOS |
|-----------------------------------|-----------|------------------|-----------|
| M. EN EDUC. AMBIENTE Y DESARROLLO | 2 | 0 | 2 |
| M. EN RECREACIÓN | 1 | 0 | 1 |
| M. EN EDUC. INICIAL | 1 | 0 | 1 |
| M. EN GERENCIA EDUCACIONAL | 2 | 0 | 2 |
| M. EN INNOVACIONES EDUCATIVAS | 1 | 0 | 1 |
| TOTAL | 7 | 0 | 7 |

MATRÍCULA DE POSTGRADO





I.P.R. EL MÁCARO

EXT. SANTA ELENA DE UAIIRÉN

| PERSONAL | | PREGRADO | | POSTGRADO | |
|----------|----|----------|-----|-----------|---|
| DOC. | 10 | MAT. | 587 | MAT. | 0 |
| ADM. | 2 | N.I. | 358 | N.I. | 0 |
| OBR. | 1 | EGR. | 110 | EGR. | 0 |

IMPM

EXT. CIUDAD BOLIVAR

| PERSONAL | | PREGRADO | | POSTGRADO | |
|----------|----|----------|-----|-----------|-----|
| DOC. | 54 | MAT. | 121 | MAT. | 234 |
| ADM. | 12 | N.I. | 0 | N.I. | 0 |
| OBR. | 6 | EGR. | 100 | EGR. | 37 |

IMPM

C.A. PUERTO ORDAZ

| PERSONAL | | PREGRADO | | POSTGRADO | |
|----------|----|----------|-----|-----------|---|
| DOC. | 40 | MAT. | 299 | MAT. | 0 |
| ADM. | 0 | N.I. | 0 | N.I. | 0 |
| OBR. | 0 | EGR. | 0 | EGR. | 0 |

IMPM

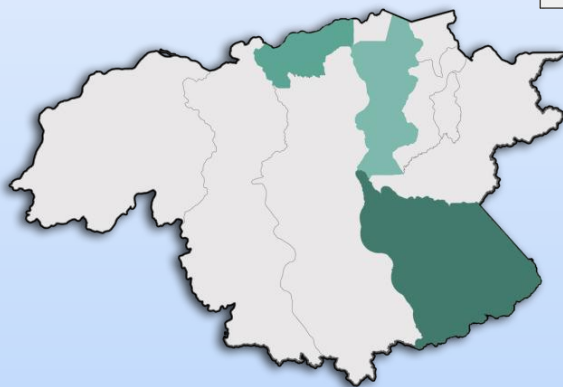
C.A. PIAR - UPATA

| PERSONAL | | PREGRADO | | POSTGRADO | |
|----------|----|----------|-----|-----------|----|
| DOC. | 71 | MAT. | 283 | MAT. | 49 |
| ADM. | 0 | N.I. | 118 | N.I. | 0 |
| OBR. | 0 | EGR. | 0 | EGR. | 0 |

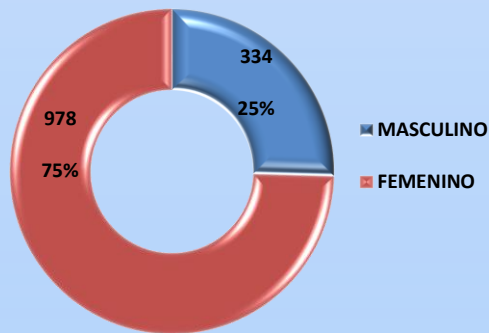
I.P.R. EL MÁCARO

C. A. CANAIMA

| PERSONAL | | PREGRADO | | POSTGRADO | |
|----------|---|----------|----|-----------|---|
| DOC. | 0 | MAT. | 22 | MAT. | 0 |
| ADM. | 0 | N.I. | 0 | N.I. | 0 |
| OBR. | 0 | EGR. | 0 | EGR. | 0 |



MATRÍCULA DE PREGRADO POR SEXO



ESTUDIANTES DE LA INSTITUCIÓN

| VARIABLES | PREGRADO | POSTGRADO |
|------------------|----------|-----------|
| MATRÍCULA | 1.312 | 283 |
| NUEVOS INSCRITOS | 476 | 0 |
| EGRESADOS | 210 | 37 |

PERSONAL DE LA INSTITUCIÓN

| TIPO DE PERSONAL | ORDINARIO | CONTRATADO | JUB. Y PENS. |
|------------------|-----------|------------|--------------|
| DOCENTES | 23 | 151 | 2 |
| ADMINISTRATIVOS | 14 | 0 | 0 |
| OBREROS | 7 | 0 | 0 |

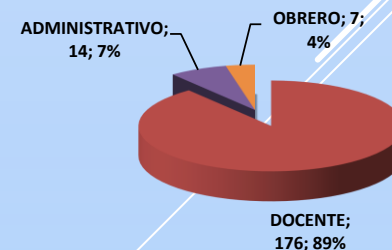
PERSONAL DOCENTE POR CATEGORÍA

| CATEGORÍAS | DOCENTE | % |
|---------------------|---------|-----|
| INSTRUCTOR | 162 | 91 |
| ASISTENTE | 8 | 5 |
| AGREGADO | 3 | 2 |
| ASOCIADO | 3 | 2 |
| TITULAR | 0 | 0 |
| CONTRATADO | 0 | 0 |
| TOTAL PERS. DOCENTE | 176 | 100 |

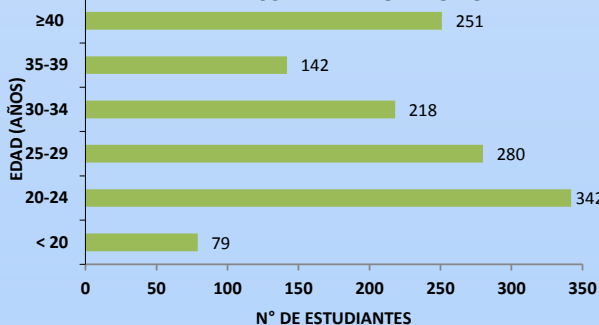
PERSONAL DOCENTE POR DEDICACIÓN

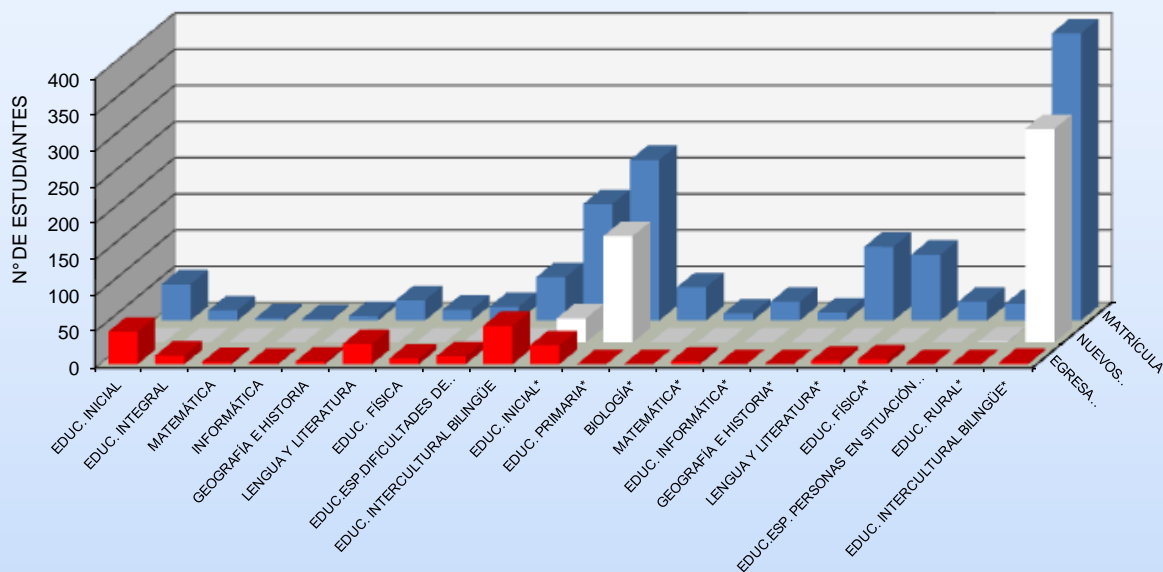
| TIEMPO DE DEDICACIÓN | DOCENTE | % |
|----------------------|---------|----|
| DEDICACIÓN EXCLUSIVA | 8 | 5 |
| TIEMPO COMPLETO | 8 | 5 |
| MEDIO TIEMPO | 75 | 43 |
| TIEMPO CONVENCIONAL | 85 | 47 |

TIPO DE PERSONAL



MATRÍCULA DE PREGRADO POR EDAD





ESTUDIANTES DE PREGRADO POR ESPECIALIDAD

| ESPECIALIDAD | MATRÍCULA | NUEVOS INSCRITOS | EGRESADOS |
|---|--------------|------------------|------------|
| EDUCACIÓN INICIAL | 50 | 0 | 45 |
| EDUCACIÓN INTEGRAL | 14 | 0 | 12 |
| MATEMÁTICA | 3 | 0 | 3 |
| INFORMÁTICA | 2 | 0 | 2 |
| GEOGRAFÍA E HISTORIA | 6 | 0 | 4 |
| LENGUA Y LITERATURA | 28 | 0 | 28 |
| EDUCACIÓN FÍSICA | 15 | 0 | 8 |
| EDUC.ESP.DIFICULTADES DE APRENDIZAJE | 19 | 0 | 11 |
| EDUC.INTERCULTURAL BILINGÜE | 60 | 0 | 53 |
| EDUCACIÓN INICIAL* | 161 | 33 | 26 |
| EDUCACIÓN PRIMARIA* | 222 | 147 | 0 |
| BIOLOGÍA* | 46 | 0 | 0 |
| MATEMÁTICA* | 10 | 0 | 4 |
| EDUCACIÓN INFORMÁTICA* | 26 | 0 | 0 |
| GEOGRAFÍA E HISTORIA* | 11 | 0 | 0 |
| LENGUA Y LITERATURA* | 102 | 0 | 5 |
| EDUCACIÓN FÍSICA* | 91 | 0 | 7 |
| EDUC.ESP. PARA PERSONAS EN SITUACIÓN DE DISCAPACIDAD* | 26 | 0 | 0 |
| EDUCACIÓN RURAL* | 23 | 1 | 0 |
| EDUC. INTERCULTURAL BILINGÜE* | 397 | 295 | 2 |
| TOTAL | 1.312 | 476 | 210 |

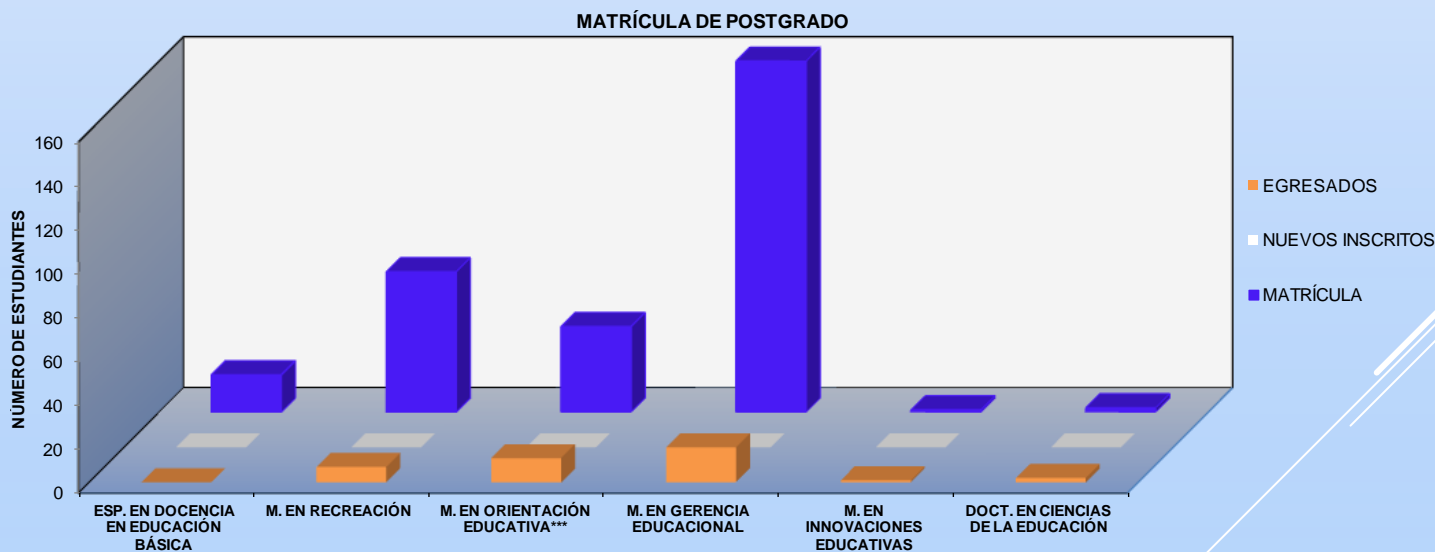
ESTUDIANTES DE POSTGRADO POR PROGRAMA

| PROGRAMAS DE POSTGRADO | MATRÍCULA | NUEVOS INSCRITOS | EGRESADOS |
|--------------------------------------|------------|------------------|-----------|
| ESP. EN DOCENCIA EN EDUCACIÓN BÁSICA | 17 | 0 | 0 |
| M. EN RECREACIÓN | 64 | 0 | 7 |
| M. EN ORIENTACIÓN EDUCATIVA*** | 39 | 0 | 11 |
| M. EN GERENCIA EDUCACIONAL | 160 | 0 | 16 |
| M. EN INNOVACIONES EDUCATIVAS | 1 | 0 | 1 |
| DOCT. EN CIENCIAS DE LA EDUCACIÓN | 2 | 0 | 2 |
| TOTAL | 283 | 0 | 37 |



ESTUDIANTES DE POSTGRADO POR PROGRAMA

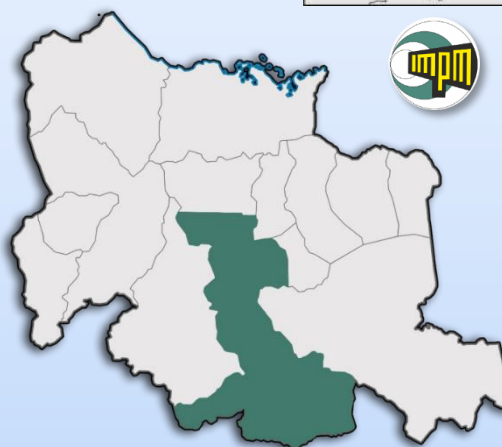
| PROGRAMAS DE POSTGRADO | MATRÍCULA | NUEVOS INSCRITOS | EGRESADOS |
|--------------------------------------|------------|------------------|-----------|
| ESP. EN DOCENCIA EN EDUCACIÓN BÁSICA | 17 | 0 | 0 |
| M. EN RECREACIÓN | 64 | 0 | 7 |
| M. EN ORIENTACIÓN EDUCATIVA*** | 39 | 0 | 11 |
| M. EN GERENCIA EDUCACIONAL | 160 | 0 | 16 |
| M. EN INNOVACIONES EDUCATIVAS | 1 | 0 | 1 |
| DOCT. EN CIENCIAS DE LA EDUCACIÓN | 2 | 0 | 2 |
| TOTAL | 283 | 0 | 37 |





IMPM EXT. VALENCIA

| PERSONAL | | PREGRADO | | POSTGRADO | |
|----------|----|----------|-----|-----------|-----|
| DOC. | 44 | MAT. | 171 | MAT. | 150 |
| ADM. | 11 | N.I. | 0 | N.I. | 0 |
| OBR. | 6 | EGR. | 0 | EGR. | 31 |



ESTUDIANTES DE LA INSTITUCIÓN

| VARIABLES | PREGRADO | POSTGRADO |
|------------------|----------|-----------|
| MATRÍCULA | 171 | 150 |
| NUEVOS INSCRITOS | 0 | 0 |
| EGRESADOS | 0 | 31 |

PERSONAL DE LA INSTITUCIÓN

| TIPO DE PERSONAL | ORDINARIO | CONTRATADO | JUB. Y PENS. |
|------------------|-----------|------------|--------------|
| DOCENTES | 8 | 32 | 4 |
| ADMINISTRATIVOS | 11 | 0 | 0 |
| OBREROS | 6 | 0 | 0 |

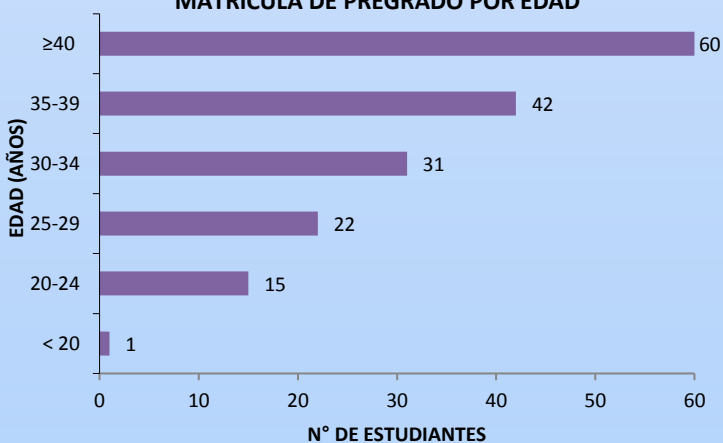
PERSONAL DOCENTE POR CATEGORÍA

| CATEGORÍAS | DOCENTE | % |
|----------------------------|-----------|------------|
| INSTRUCTOR | 33 | 75 |
| ASISTENTE | 3 | 7 |
| AGREGADO | 3 | 7 |
| ASOCIADO | 4 | 9 |
| TITULAR | 1 | 2 |
| CONTRATADO | 0 | 0 |
| TOTAL PERS. DOCENTE | 44 | 100 |

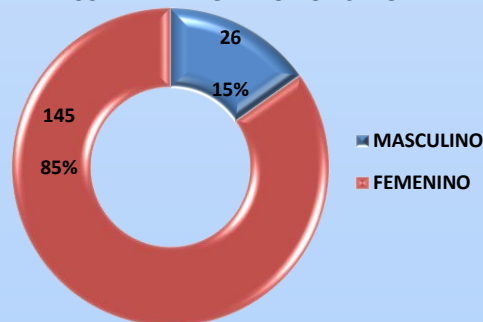
PERSONAL DOCENTE POR DEDICACIÓN

| TIEMPO DE DEDICACIÓN | DOCENTE | % |
|----------------------|---------|----|
| DEDICACIÓN EXCLUSIVA | 10 | 23 |
| TIEMPO COMPLETO | 0 | 0 |
| MEDIO TIEMPO | 33 | 75 |
| TIEMPO CONVENCIONAL | 1 | 2 |

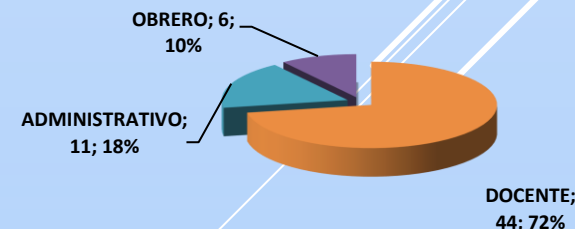
MATRÍCULA DE PREGRADO POR EDAD



MATRÍCULA DE PREGRADO POR SEXO



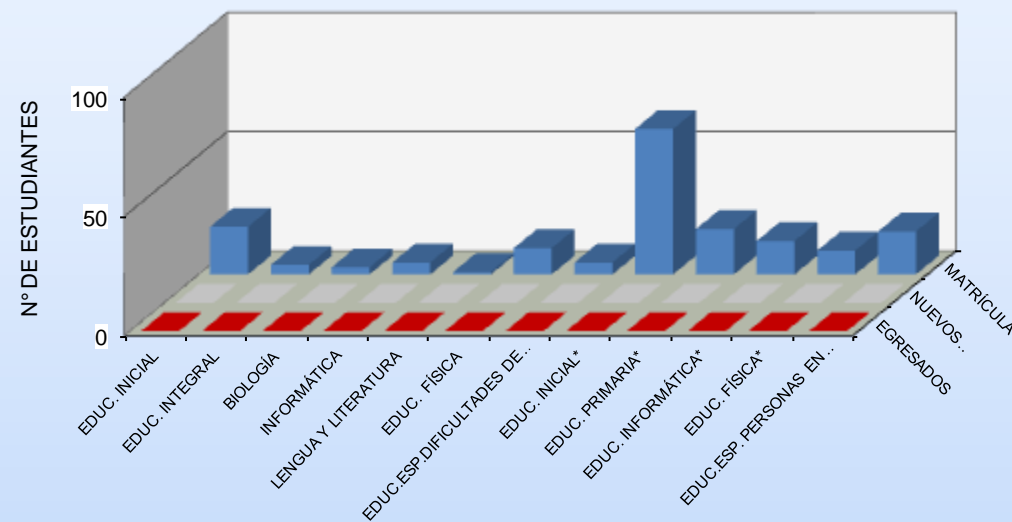
TIPO DE PERSONAL





ESTUDIANTES DE PREGRADO POR ESPECIALIDAD

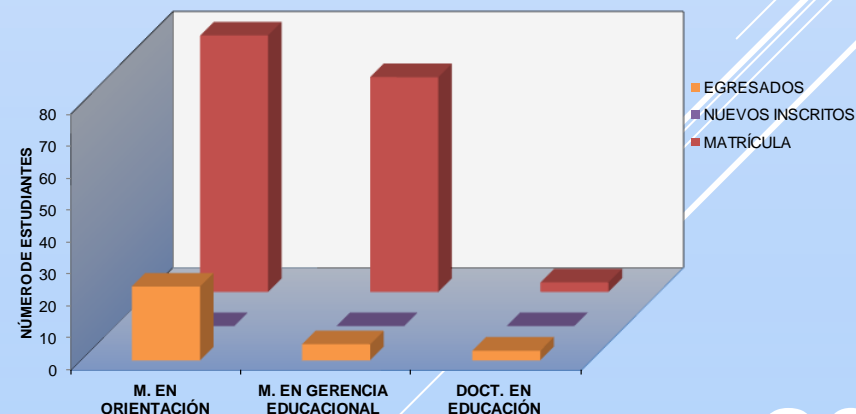
| ESPECIALIDAD | MATRÍCULA | NUEVOS INSCRITOS | EGRESADOS |
|---|------------|------------------|-----------|
| EDUCACIÓN INICIAL | 20 | 0 | 0 |
| EDUCACIÓN INTEGRAL | 4 | 0 | 0 |
| BIOLOGÍA | 3 | 0 | 0 |
| INFORMÁTICA | 5 | 0 | 0 |
| LENGUA Y LITERATURA | 1 | 0 | 0 |
| EDUCACIÓN FÍSICA | 11 | 0 | 0 |
| EDUC.ESP.DIFICULTADES DE APRENDIZAJE | 5 | 0 | 0 |
| EDUCACIÓN INICIAL* | 61 | 0 | 0 |
| EDUCACIÓN PRIMARIA* | 19 | 0 | 0 |
| EDUCACIÓN INFORMÁTICA* | 14 | 0 | 0 |
| EDUCACIÓN FÍSICA* | 10 | 0 | 0 |
| EDUC.ESP. PARA PERSONAS EN SITUACIÓN DE DISCAPACIDAD* | 18 | 0 | 0 |
| TOTAL | 171 | 0 | 0 |



ESTUDIANTES DE POSTGRADO POR PROGRAMA

| PROGRAMAS DE POSTGRADO | MATRÍCULA | NUEVOS INSCRITOS | EGRESADOS |
|--------------------------------|------------|------------------|-----------|
| M. EN ORIENTACIÓN EDUCATIVA*** | 80 | 0 | 23 |
| M. EN GERENCIA EDUCACIONAL | 67 | 0 | 5 |
| DOCT. EN EDUCACIÓN | 3 | 0 | 3 |
| TOTAL | 150 | 0 | 31 |

MATRÍCULA DE POSTGRADO





IMPM

EXT. SAN CARLOS

| PERSONAL | | PREGRADO | | POSTGRADO | |
|----------|----|----------|-----|-----------|---|
| DOC. | 44 | MAT. | 136 | MAT. | 0 |
| ADM. | 6 | N.I. | 55 | N.I. | 0 |
| OBR. | 2 | EGR. | 0 | EGR. | 0 |



ESTUDIANTES DE LA INSTITUCIÓN

| VARIABLES | PREGRADO | POSTGRADO |
|------------------|----------|-----------|
| MATRÍCULA | 136 | 0 |
| NUEVOS INSCRITOS | 55 | 0 |
| EGRESADOS | 0 | 0 |

PERSONAL DE LA INSTITUCIÓN

| TIPO DE PERSONAL | ORDINARIO | CONTRATADO | JUB. Y PENS. |
|------------------|-----------|------------|--------------|
| DOCENTES | 4 | 40 | 0 |
| ADMINISTRATIVOS | 6 | 0 | 0 |
| OBREROS | 2 | 0 | 0 |

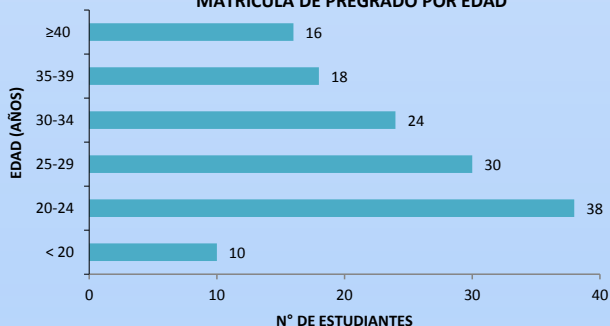
PERSONAL DOCENTE POR CATEGORÍA

| CATEGORÍAS | DOCENTE | % |
|----------------------------|-----------|------------|
| INSTRUCTOR | 42 | 96 |
| ASISTENTE | 1 | 2 |
| AGREGADO | 1 | 2 |
| ASOCIADO | 0 | 0 |
| TITULAR | 0 | 0 |
| CONTRATADO | 0 | 0 |
| TOTAL PERS. DOCENTE | 44 | 100 |

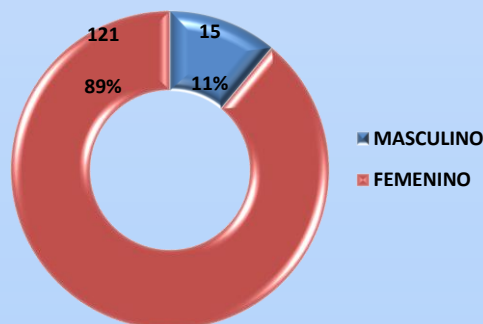
PERSONAL DOCENTE POR DEDICACIÓN

| TIEMPO DE DEDICACIÓN | DOCENTE | % |
|----------------------|---------|----|
| DEDICACIÓN EXCLUSIVA | 2 | 5 |
| TIEMPO COMPLETO | 1 | 2 |
| MEDIO TIEMPO | 10 | 23 |
| TIEMPO CONVENCIONAL | 31 | 70 |

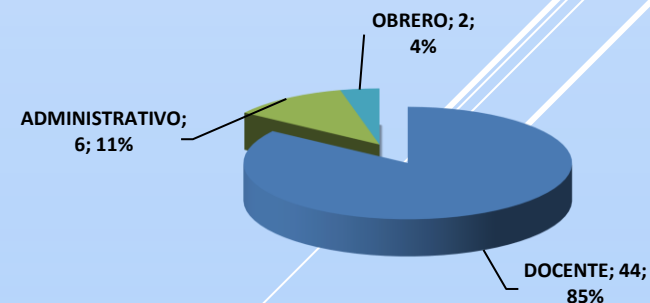
MATRÍCULA DE PREGRADO POR EDAD



MATRÍCULA DE PREGRADO POR SEXO



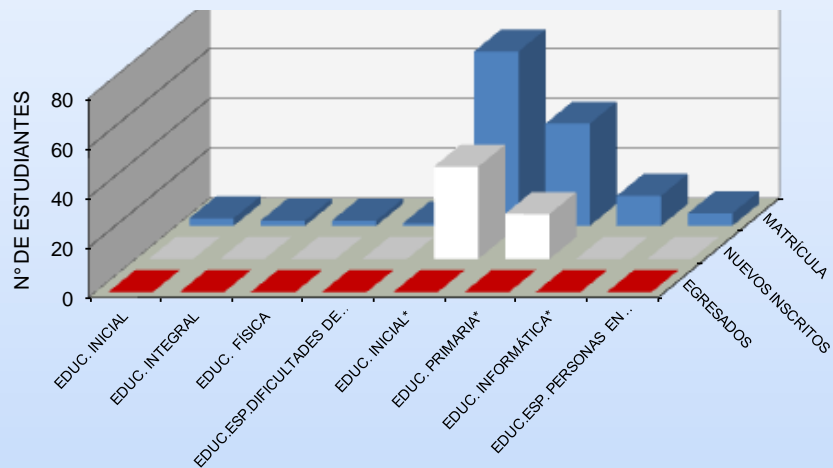
TIPO DE PERSONAL





ESTUDIANTES DE PREGRADO POR ESPECIALIDAD

| ESPECIALIDAD | MATRÍCULA | NUEVOS INSCRITOS | EGRESADOS |
|---|------------|------------------|-----------|
| EDUCACIÓN INICIAL | 3 | 0 | 0 |
| EDUCACIÓN INTEGRAL | 2 | 0 | 0 |
| EDUCACIÓN FÍSICA | 2 | 0 | 0 |
| EDUC.ESP.DIFICULTADES DE APRENDIZAJE | 1 | 0 | 0 |
| EDUCACIÓN INICIAL* | 70 | 37 | 0 |
| EDUCACIÓN PRIMARIA* | 41 | 18 | 0 |
| EDUCACIÓN INFORMÁTICA* | 12 | 0 | 0 |
| EDUC.ESP. PARA PERSONAS EN SITUACIÓN DE DISCAPACIDAD* | 5 | 0 | 0 |
| TOTAL | 136 | 55 | 0 |





IMPM

EXT. TUCUPITA

| PERSONAL | | PREGRADO | | POSTGRADO | |
|----------|----|----------|-----|-----------|-----|
| DOC. | 43 | MAT. | 427 | MAT. | 428 |
| ADM. | 5 | N.I. | 0 | N.I. | 0 |
| OBR. | 8 | EGR. | 28 | EGR. | 125 |

IMPM

C.A. PIACOA

| PERSONAL | | PREGRADO | | POSTGRADO | |
|----------|----|----------|----|-----------|-----|
| DOC. | 15 | MAT. | 42 | MAT. | 217 |
| ADM. | 0 | N.I. | 0 | N.I. | 0 |
| OBR. | 0 | EGR. | 0 | EGR. | 64 |



ESTUDIANTES DE LA INSTITUCIÓN

| VARIABLES | PREGRADO | POSTGRADO |
|------------------|----------|-----------|
| MATRÍCULA | 469 | 645 |
| NUEVOS INSCRITOS | 0 | 0 |
| EGRESADOS | 28 | 189 |

PERSONAL DE LA INSTITUCIÓN

| TIPO DE PERSONAL | ORDINARIO | CONTRATADO | JUB. Y PENS. |
|------------------|-----------|------------|--------------|
| DOCENTES | 9 | 48 | 1 |
| ADMINISTRATIVOS | 5 | 0 | 0 |
| OBREROS | 8 | 0 | 0 |

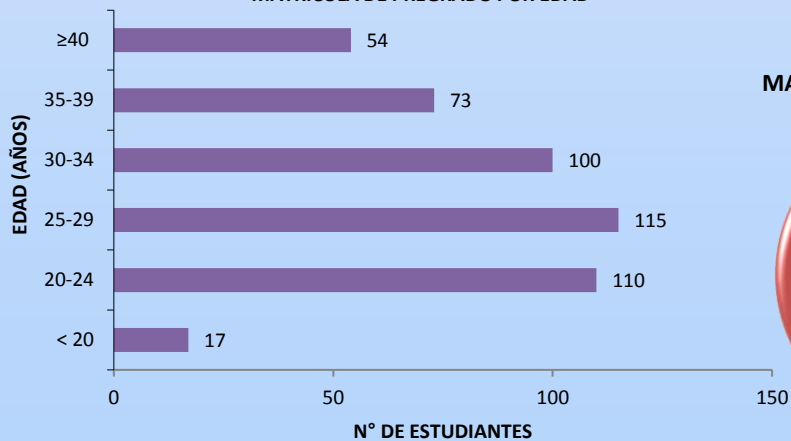
PERSONAL DOCENTE POR CATEGORÍA

| CATEGORÍAS | DOCENTE | % |
|----------------------------|-----------|------------|
| INSTRUCTOR | 51 | 89 |
| ASISTENTE | 3 | 5 |
| AGREGADO | 2 | 3 |
| ASOCIADO | 2 | 3 |
| TITULAR | 0 | 0 |
| CONTRATADO | 0 | 0 |
| TOTAL PERS. DOCENTE | 58 | 100 |

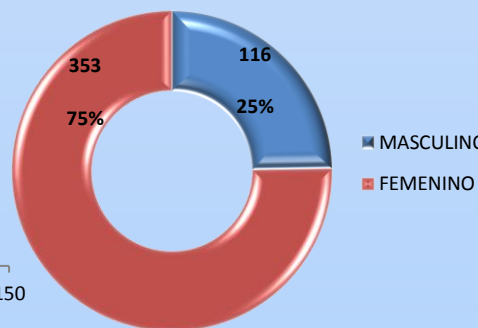
PERSONAL DOCENTE POR DEDICACIÓN

| TIEMPO DE DEDICACIÓN | DOCENTE | % |
|----------------------|---------|----|
| DEDICACIÓN EXCLUSIVA | 4 | 7 |
| TIEMPO COMPLETO | 0 | 0 |
| MEDIO TIEMPO | 53 | 91 |
| TIEMPO CONVENCIONAL | 1 | 2 |

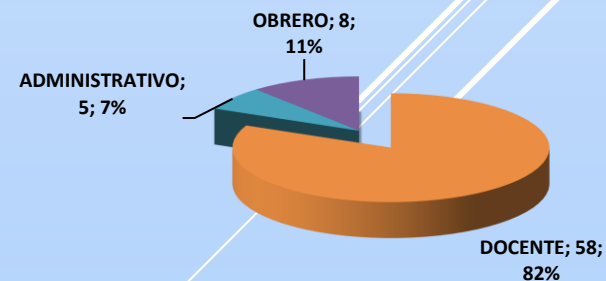
MATRÍCULA DE PREGRADO POR EDAD



MATRÍCULA DE PREGRADO POR SEXO

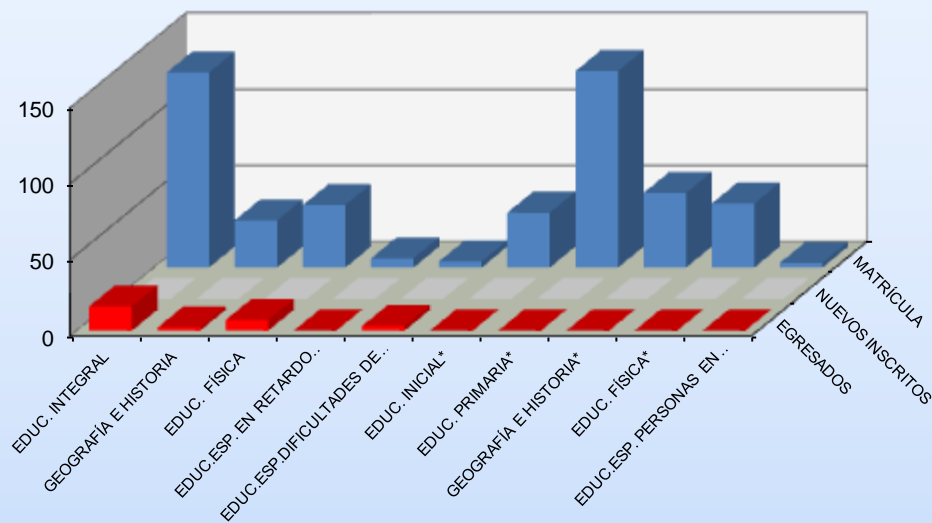


TIPO DE PERSONAL





N° DE ESTUDIANTES



ESTUDIANTES DE PREGRADO POR ESPECIALIDAD

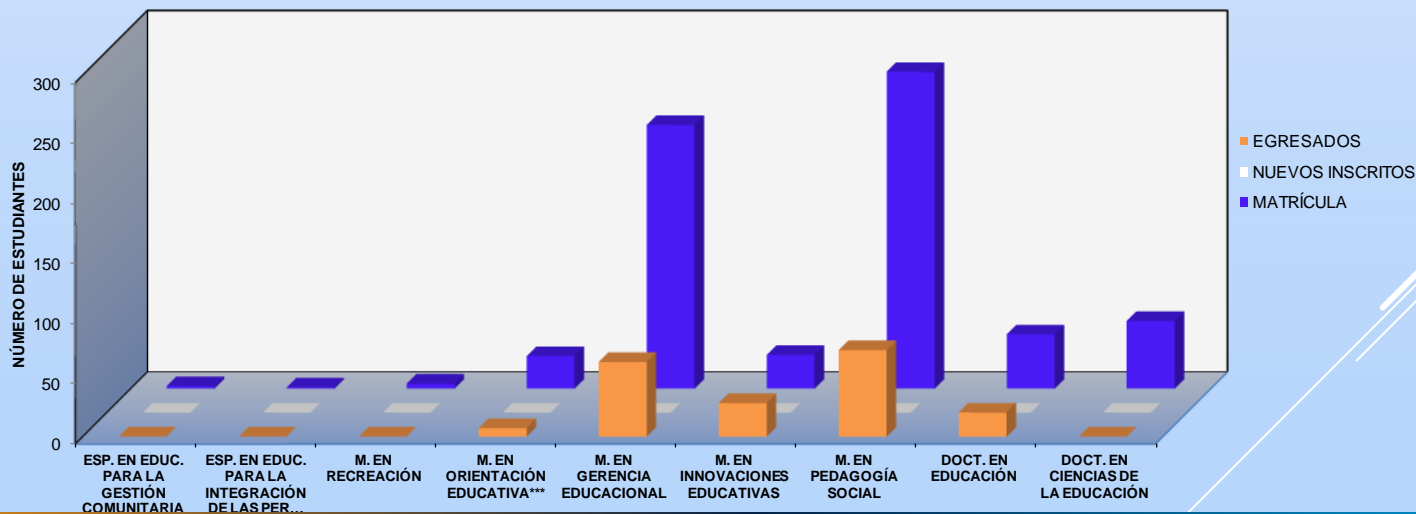
| ESPECIALIDAD | MATRÍCULA | NUEVOS INSCRITOS | EGRESADOS |
|---|------------|------------------|-----------|
| EDUCACIÓN INTEGRAL | 128 | 0 | 16 |
| GEOGRAFÍA E HISTORIA | 31 | 0 | 2 |
| EDUCACIÓN FÍSICA | 41 | 0 | 7 |
| EDUC.ESPECIAL EN RETARDO MENTAL | 6 | 0 | 0 |
| EDUC.ESP.DIFICULTADES DE APRENDIZAJE | 4 | 0 | 3 |
| EDUCACIÓN INICIAL* | 36 | 0 | 0 |
| EDUCACIÓN PRIMARIA* | 129 | 0 | 0 |
| GEOGRAFÍA E HISTORIA* | 49 | 0 | 0 |
| EDUCACIÓN FÍSICA* | 42 | 0 | 0 |
| EDUC.ESP. PARA PERSONAS EN SITUACIÓN DE DISCAPACIDAD* | 3 | 0 | 0 |
| TOTAL | 469 | 0 | 28 |



ESTUDIANTES DE POSTGRADO POR PROGRAMA

| PROGRAMAS DE POSTGRADO | MATRÍCULA | NUEVOS INSCRITOS | EGRESADOS |
|---|------------|------------------|------------|
| ESP. EN EDUC. PARA LA GESTIÓN COMUNITARIA | 2 | 0 | 0 |
| ESP. EN EDUC. PARA LA INTEGRACIÓN DE LAS PER... | 1 | 0 | 0 |
| M. EN RECREACIÓN | 4 | 0 | 0 |
| M. EN ORIENTACIÓN EDUCATIVA*** | 27 | 0 | 7 |
| M. EN GERENCIA EDUCACIONAL | 219 | 0 | 62 |
| M. EN INNOVACIONES EDUCATIVAS | 28 | 0 | 28 |
| M. EN PEDAGOGÍA SOCIAL | 263 | 0 | 72 |
| DOCT. EN EDUCACIÓN | 45 | 0 | 20 |
| DOCT. EN CIENCIAS DE LA EDUCACIÓN | 56 | 0 | 0 |
| TOTAL | 645 | 0 | 189 |

MATRÍCULA DE POSTGRADO





IPC

| PERSONAL | | PREGRADO | | POSTGRADO | |
|----------|-------|----------|-------|-----------|-----|
| DOC. | 1.047 | MAT. | 4.475 | MAT. | 221 |
| ADM. | 660 | N.I. | 0 | N.I. | 0 |
| OBR. | 490 | EGR. | 148 | EGR. | 45 |



SEDE RECTORAL

| PERSONAL | | PREGRADO | | POSTGRADO | |
|----------|-----|----------|---|-----------|---|
| DOC. | 0 | MAT. | 0 | MAT. | 0 |
| ADM. | 490 | N.I. | 0 | N.I. | 0 |
| OBR. | 109 | EGR. | 0 | EGR. | 0 |



ESTUDIANTES DE LA INSTITUCIÓN

| VARIABLES | PREGRADO | POSTGRADO |
|------------------|----------|-----------|
| MATRÍCULA | 4.475 | 221 |
| NUEVOS INSCRITOS | 0 | 0 |
| EGRESADOS | 148 | 45 |

PERSONAL DE LA INSTITUCIÓN

| TIPO DE PERSONAL | ORDINARIO | CONTRATADO | JUB. Y PENS. |
|------------------|-----------|------------|--------------|
| DOCENTES | 308 | 39 | 700 |
| ADMINISTRATIVOS | 571 | 28 | 551 |
| OBREROS | 293 | 47 | 259 |

NOTA. INCLUYE PERSONAL DE LA SEDE RECTORAL

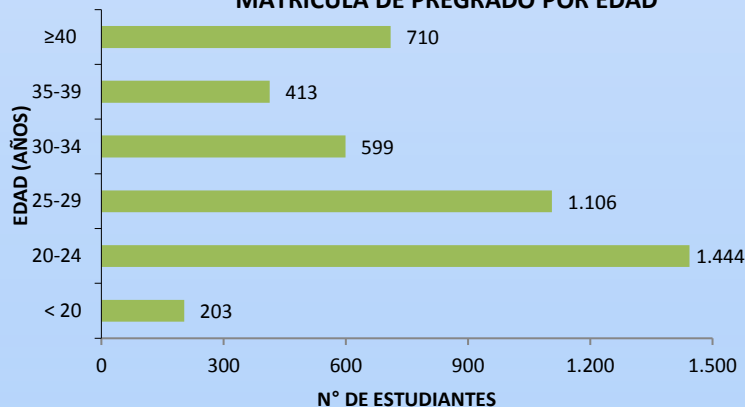
PERSONAL DOCENTE POR CATEGORÍA

| CATEGORÍAS | DOCENTE | % |
|----------------------------|-------------|------------|
| INSTRUCTOR | 133 | 12 |
| ASISTENTE | 160 | 15 |
| AGREGADO | 257 | 25 |
| ASOCIADO | 186 | 18 |
| TITULAR | 311 | 30 |
| CONTRATADO | 0 | 0 |
| TOTAL PERS. DOCENTE | 1047 | 100 |

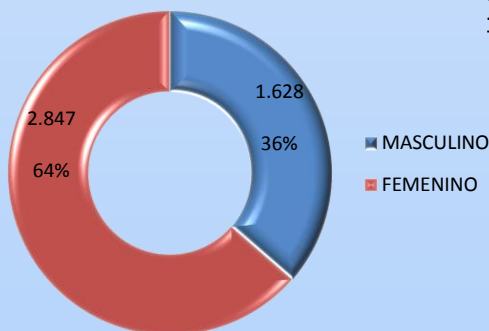
PERSONAL DOCENTE POR DEDICACIÓN

| TIEMPO DE DEDICACIÓN | DOCENTE | % |
|----------------------|---------|----|
| DEDICACIÓN EXCLUSIVA | 627 | 60 |
| TIEMPO COMPLETO | 273 | 26 |
| MEDIO TIEMPO | 59 | 6 |
| TIEMPO CONVENCIONAL | 88 | 8 |

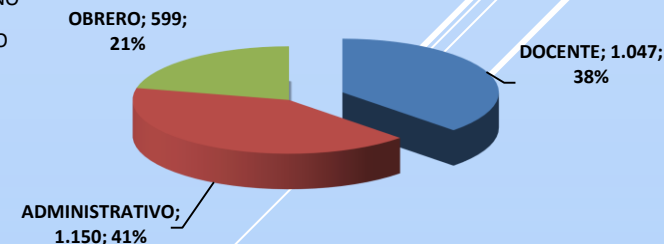
MATRÍCULA DE PREGRADO POR EDAD



MATRÍCULA DE PREGRADO POR SEXO



TIPO DE PERSONAL



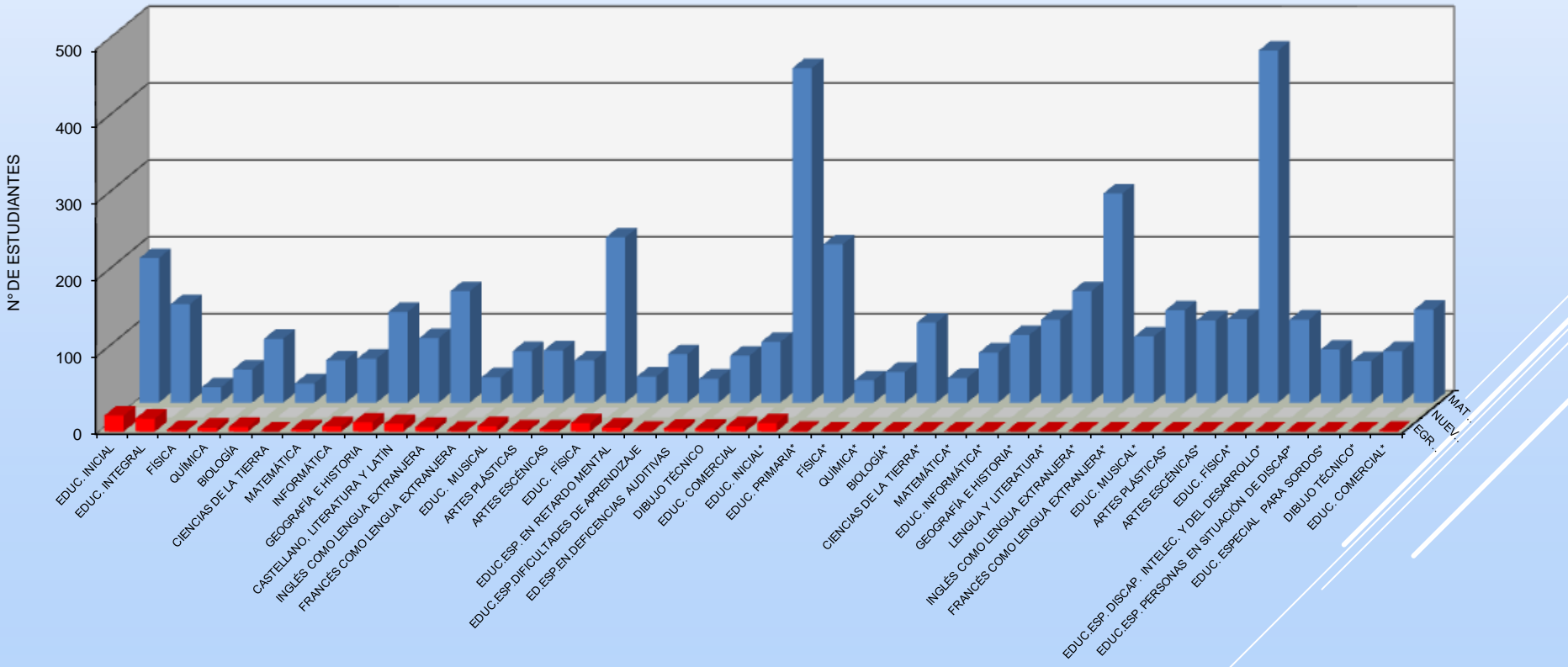


ESTUDIANTES DE PREGRADO POR ESPECIALIDAD

| ESPECIALIDAD | MATRÍCULA | NUEVOS INSCRITOS | EGRESADOS |
|--------------------------------------|-----------|------------------|-----------|
| EDUCACIÓN INICIAL | 188 | 0 | 21 |
| EDUCACIÓN INTEGRAL | 128 | 0 | 17 |
| FÍSICA | 20 | 0 | 2 |
| QUÍMICA | 43 | 0 | 5 |
| BIOLOGÍA | 83 | 0 | 6 |
| CIENCIAS DE LA TIERRA | 25 | 0 | 0 |
| MATEMÁTICA | 55 | 0 | 3 |
| INFORMÁTICA | 57 | 0 | 7 |
| GEOGRAFÍA E HISTORIA | 118 | 0 | 12 |
| CASTELLANO, LITERATURA Y LATÍN | 84 | 0 | 10 |
| INGLÉS | 145 | 0 | 6 |
| FRANCÉS | 33 | 0 | 1 |
| EDUCACIÓN MUSICAL | 67 | 0 | 7 |
| ARTES PLÁSTICAS | 68 | 0 | 3 |
| ARTES ESCÉNICAS | 55 | 0 | 3 |
| EDUCACIÓN FÍSICA | 215 | 0 | 11 |
| EDUC.ESPECIAL EN RETARDO MENTAL | 34 | 0 | 5 |
| EDUC.ESP.DIFICULTADES DE APRENDIZAJE | 63 | 0 | 1 |
| ED.ESP.EN.DEFICENCIAS AUDITIVAS | 31 | 0 | 4 |
| DIBUJO TÉCNICO | 61 | 0 | 4 |
| EDUCACIÓN COMERCIAL | 79 | 0 | 7 |

CONTINUACIÓN...

| | | | |
|---|--------------|----------|------------|
| EDUCACIÓN INICIAL* | 435 | 0 | 11 |
| EDUCACIÓN PRIMARIA* | 206 | 0 | 1 |
| FÍSICA* | 29 | 0 | 0 |
| QUÍMICA* | 40 | 0 | 0 |
| BIOLOGÍA* | 104 | 0 | 0 |
| CIENCIAS DE LA TIERRA* | 32 | 0 | 0 |
| MATEMÁTICA* | 65 | 0 | 0 |
| EDUCACIÓN INFORMÁTICA* | 88 | 0 | 0 |
| GEOGRAFÍA E HISTORIA* | 108 | 0 | 0 |
| LENGUA Y LITERATURA* | 145 | 0 | 0 |
| INGLÉS COMO LENGUA EXTRANJERA* | 272 | 0 | 0 |
| FRANCÉS COMO LENGUA EXTRANJERA* | 86 | 0 | 0 |
| EDUCACIÓN MUSICAL* | 120 | 0 | 0 |
| ARTES PLÁSTICAS* | 107 | 0 | 0 |
| ARTES ESCÉNICAS* | 109 | 0 | 0 |
| EDUCACIÓN FÍSICA* | 458 | 0 | 0 |
| EDUC. ESPECIAL EN DISCAPACIDAD INTELLECTUAL Y DEL DESARROLLO* | 108 | 0 | 0 |
| EDUC.ESP. PARA PERSONAS EN SITUACIÓN DE DISCAPACIDAD* | 69 | 0 | 0 |
| EDUC. ESPECIAL PARA SORDOS* | 54 | 0 | 0 |
| DIBUJO TÉCNICO* | 67 | 0 | 0 |
| EDUCACIÓN COMERCIAL* | 121 | 0 | 1 |
| TOTAL | 4.475 | 0 | 148 |





ESTUDIANTES DE POSTGRADO POR PROGRAMA

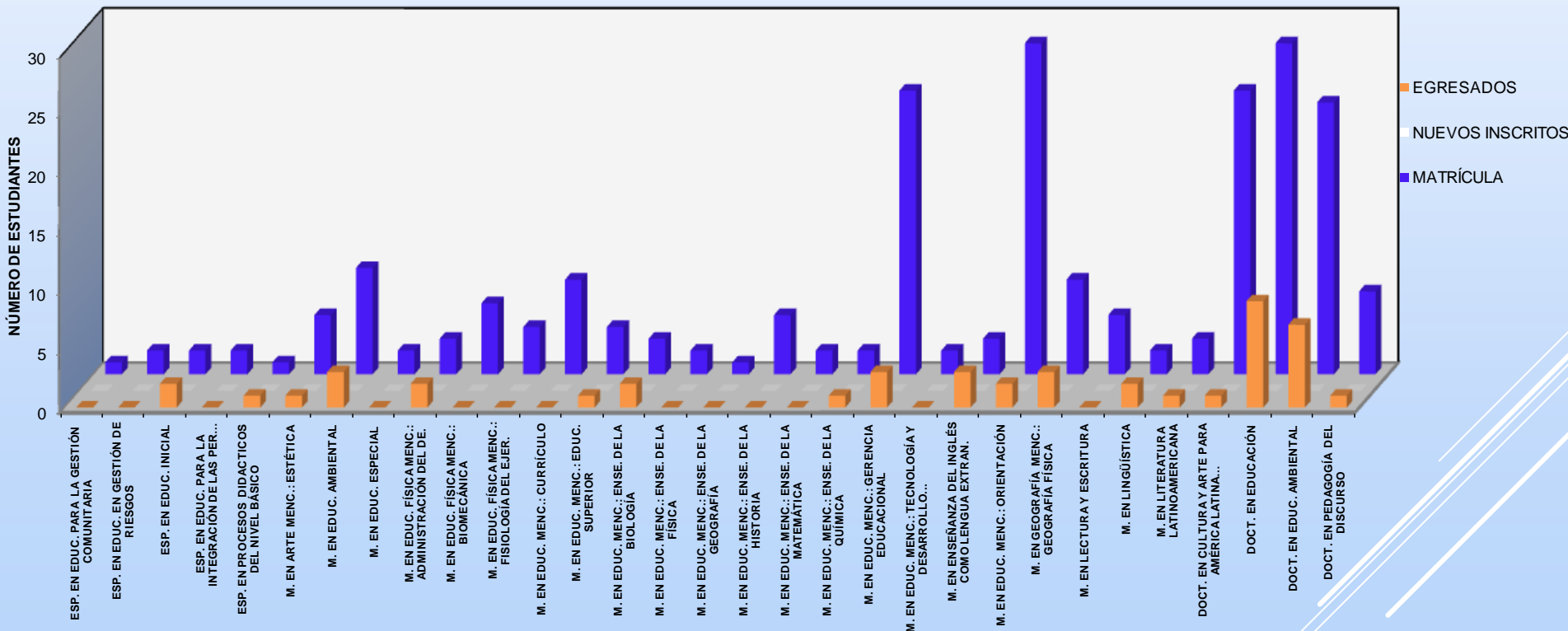
| PROGRAMAS DE POSTGRADO | MATRÍCULA | NUEVOS INSCRITOS | EGRESADOS |
|--|-----------|------------------|-----------|
| ESP. EN EDUC. PARA LA GESTIÓN COMUNITARIA | 1 | 0 | 0 |
| ESP. EN EDUC. EN GESTIÓN DE RIESGOS | 2 | 0 | 0 |
| ESP. EN EDUC. INICIAL | 2 | 0 | 2 |
| ESP. EN EDUC. PARA LA INTEGRACIÓN DE LAS PER.. | 2 | 0 | 0 |
| ESP. EN PROCESOS DIDACTICOS DEL NIVEL BÁSICO | 1 | 0 | 1 |
| M. EN ARTE MENC.: ESTÉTICA | 5 | 0 | 1 |
| M. EN EDUC. AMBIENTAL | 9 | 0 | 3 |
| M. EN EDUC. ESPECIAL | 2 | 0 | 0 |
| M. EN EDUC. FÍSICA MENC.: ADMINISTRACIÓN DEL DE. | 3 | 0 | 2 |
| M. EN EDUC. FÍSICA MENC.: BIOMECÁNICA | 6 | 0 | 0 |
| M. EN EDUC. FÍSICA MENC.: FISIOLÓGIA DEL EJER. | 4 | 0 | 0 |
| M. EN EDUC. MENC.: CURRÍCULO | 8 | 0 | 0 |
| M. EN EDUC. MENC.: EDUC. SUPERIOR | 4 | 0 | 1 |
| M. EN EDUC. MENC.: ENSE. DE LA BIOLOGÍA | 3 | 0 | 2 |
| M. EN EDUC. MENC.: ENSE. DE LA FÍSICA | 2 | 0 | 0 |
| M. EN EDUC. MENC.: ENSE. DE LA GEOGRAFÍA | 1 | 0 | 0 |
| M. EN EDUC. MENC.: ENSE. DE LA HISTORIA | 5 | 0 | 0 |

CONTINUACIÓN..

| | | | |
|--|------------|----------|-----------|
| M. EN EDUC. MENC.: ENSE. DE LA MATEMÁTICA | 2 | 0 | 0 |
| M. EN EDUC. MENC.: ENSE. DE LA QUÍMICA | 2 | 0 | 1 |
| M. EN EDUC. MENC.: GERENCIA EDUCACIONAL | 24 | 0 | 3 |
| M. EN EDUC. MENC.: TECNOLOGÍA Y DESARROLLO... | 2 | 0 | 0 |
| M. EN ENSEÑANZA DEL INGLÉS COMO LENGUA EXTRAN. | 3 | 0 | 3 |
| M. EN EDUC. MENC.: ORIENTACIÓN | 28 | 0 | 2 |
| M. EN GEOGRAFÍA MENC.: GEOGRAFÍA FÍSICA | 8 | 0 | 3 |
| M. EN LECTURA Y ESCRITURA | 5 | 0 | 0 |
| M. EN LINGÜÍSTICA | 2 | 0 | 2 |
| M. EN LITERATURA LATINOAMERICANA | 3 | 0 | 1 |
| DOCT. EN CULTURA Y ARTE PARA AMÉRICA LATINA.. | 24 | 0 | 1 |
| DOCT. EN EDUCACIÓN | 28 | 0 | 9 |
| DOCT. EN EDUC. AMBIENTAL | 23 | 0 | 7 |
| DOCT. EN PEDAGOGÍA DEL DISCURSO | 7 | 0 | 1 |
| TOTAL | 221 | 0 | 45 |



MATRÍCULA DE POSTGRADO





IMPM

EXT. CORO

| PERSONAL | | PREGRADO | | POSTGRADO | |
|----------|----|----------|-----|-----------|-----|
| DOC. | 44 | MAT. | 251 | MAT. | 178 |
| ADM. | 8 | N.I. | 0 | N.I. | 0 |
| OBR. | 10 | EGR. | 25 | EGR. | 80 |

IMPM

EXT. PUNTO FIJO

| PERSONAL | | PREGRADO | | POSTGRADO | |
|----------|----|----------|-----|-----------|----|
| DOC. | 34 | MAT. | 279 | MAT. | 14 |
| ADM. | 4 | N.I. | 0 | N.I. | 0 |
| OBR. | 4 | EGR. | 5 | EGR. | 14 |

IMPM

C.A. SANTA CRUZ DE BUCARAL

| PERSONAL | | PREGRADO | | POSTGRADO | |
|----------|----|----------|---|-----------|---|
| DOC. | 29 | MAT. | 1 | MAT. | 0 |
| ADM. | 0 | N.I. | 0 | N.I. | 0 |
| OBR. | 0 | EGR. | 0 | EGR. | 0 |

I.P.R.EL MÁCARO

C.A. DABAJURO

| PERSONAL | | PREGRADO | | POSTGRADO | |
|----------|---|----------|-----|-----------|---|
| DOC. | 9 | MAT. | 254 | MAT. | 0 |
| ADM. | 5 | N.I. | 137 | N.I. | 0 |
| OBR. | 9 | EGR. | 7 | EGR. | 0 |

I.P.R.EL MÁCARO

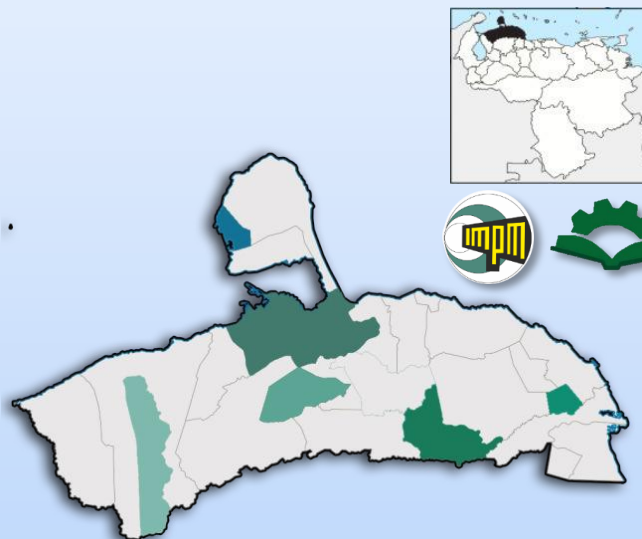
C.A. LA CRUZ DE TARATARA

| PERSONAL | | PREGRADO | | POSTGRADO | |
|----------|---|----------|-----|-----------|---|
| DOC. | 0 | MAT. | 131 | MAT. | 0 |
| ADM. | 7 | N.I. | 78 | N.I. | 0 |
| OBR. | 6 | EGR. | 19 | EGR. | 0 |

I.P.R.EL MÁCARO

C.A. YARACAL

| PERSONAL | | PREGRADO | | POSTGRADO | |
|----------|---|----------|-----|-----------|---|
| DOC. | 6 | MAT. | 391 | MAT. | 0 |
| ADM. | 8 | N.I. | 298 | N.I. | 0 |
| OBR. | 7 | EGR. | 8 | EGR. | 0 |



ESTUDIANTES DE LA INSTITUCIÓN

| VARIABLES | PREGRADO | POSTGRADO |
|-------------------------|----------|-----------|
| MATRÍCULA | 1.307 | 192 |
| NUEVOS INSCRITOS | 513 | 0 |
| EGRESADOS | 64 | 94 |

PERSONAL DE LA INSTITUCIÓN

| TIPO DE PERSONAL | ORDINARIO | CONTRATADO | JUB. Y PENS. |
|------------------------|-----------|------------|--------------|
| DOCENTES | 21 | 95 | 6 |
| ADMINISTRATIVOS | 28 | 3 | 1 |
| OBREROS | 24 | 12 | 0 |

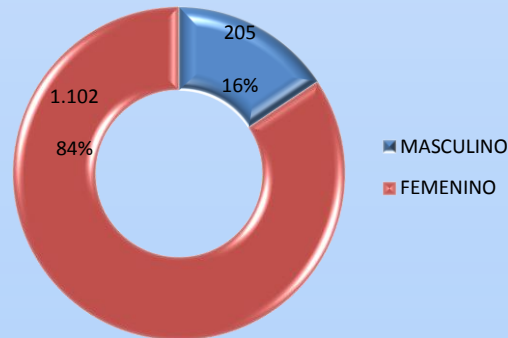
PERSONAL DOCENTE POR CATEGORÍA

| CATEGORÍAS | DOCENTE | % |
|----------------------------|------------|------------|
| INSTRUCTOR | 100 | 81 |
| ASISTENTE | 6 | 5 |
| AGREGADO | 8 | 7 |
| ASOCIADO | 8 | 7 |
| TITULAR | 0 | 0 |
| CONTRATADO | 0 | 0 |
| TOTAL PERS. DOCENTE | 122 | 100 |

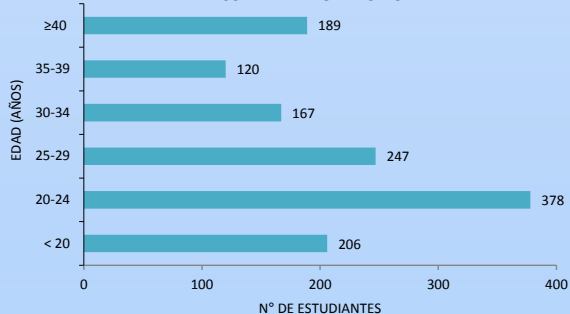
PERSONAL DOCENTE POR DEDICACIÓN

| TIEMPO DE DEDICACIÓN | DOCENTE | % |
|-----------------------------|---------|----|
| DEDICACIÓN EXCLUSIVA | 18 | 15 |
| TIEMPO COMPLETO | 8 | 7 |
| MEDIO TIEMPO | 43 | 35 |
| TIEMPO CONVENCIONAL | 53 | 43 |

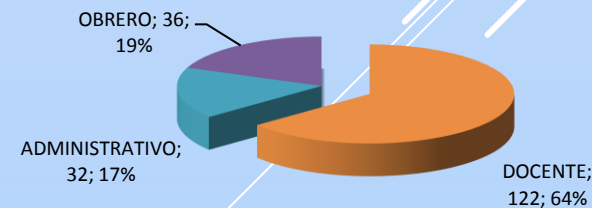
MATRÍCULA DE PREGRADO POR SEXO



MATRÍCULA DE PREGRADO POR EDAD

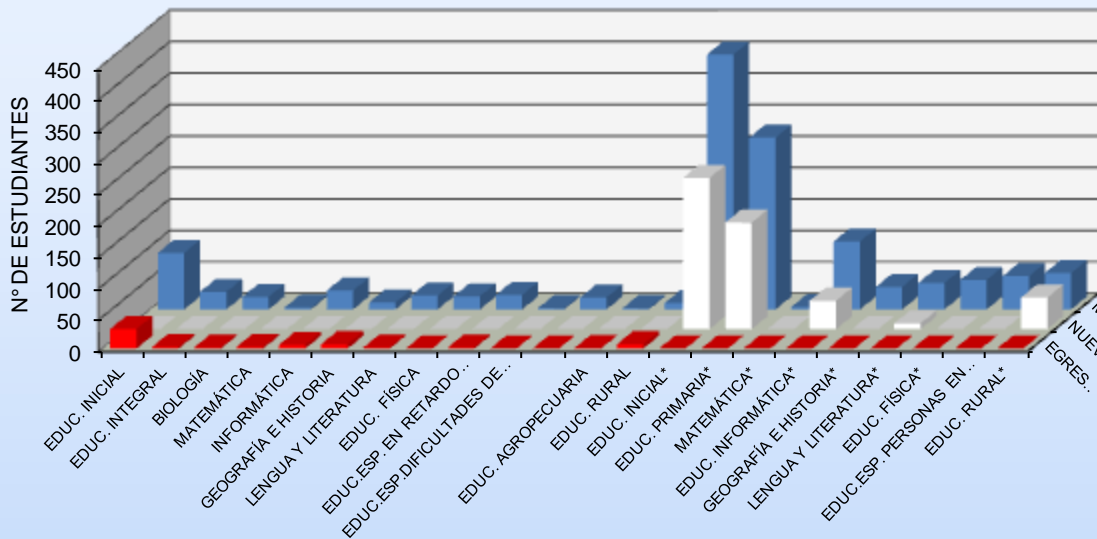


TIPO DE PERSONAL





ESTUDIANTES DE PREGRADO POR ESPECIALIDAD



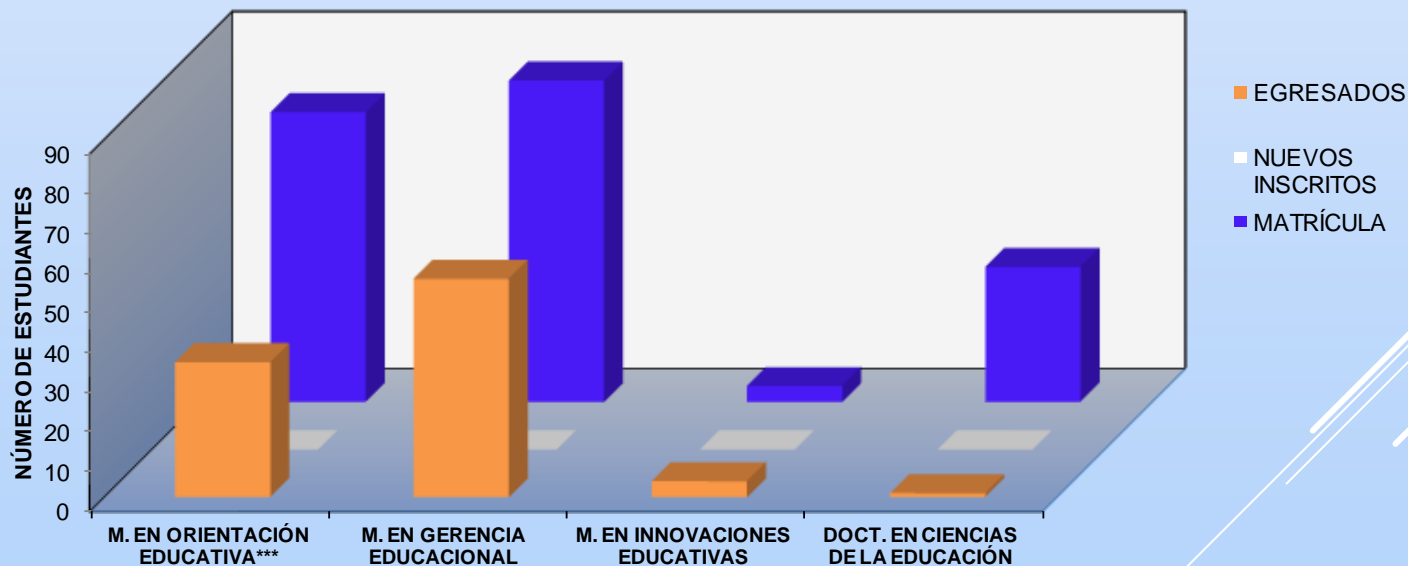
| ESPECIALIDAD | MATRÍCULA | NUEVOS INSCRITOS | EGRESADOS |
|---|--------------|------------------|-----------|
| EDUCACIÓN INICIAL | 90 | 0 | 31 |
| EDUCACIÓN INTEGRAL | 28 | 0 | 3 |
| BIOLOGÍA | 20 | 0 | 2 |
| MATEMÁTICA | 3 | 0 | 3 |
| INFORMÁTICA | 30 | 0 | 6 |
| GEOGRAFÍA E HISTORIA | 11 | 0 | 7 |
| LENGUA Y LITERATURA | 22 | 0 | 2 |
| EDUCACIÓN FÍSICA | 21 | 0 | 0 |
| EDUC.ESPECIAL EN RETARDO MENTAL | 23 | 0 | 2 |
| EDUC.ESP.DIFICULTADES DE APRENDIZAJE | 2 | 0 | 0 |
| ED.ESP.EN.DEFICENCIAS AUDITIVAS | 19 | 0 | 0 |
| EDUCACIÓN AGROPECUARIA | 2 | 0 | 1 |
| EDUCACIÓN RURAL | 10 | 0 | 7 |
| EDUCACIÓN INICIAL* | 405 | 240 | 0 |
| EDUCACIÓN PRIMARIA* | 273 | 169 | 0 |
| MATEMÁTICA* | 4 | 0 | 0 |
| EDUCACIÓN INFORMÁTICA* | 108 | 45 | 0 |
| GEOGRAFÍA E HISTORIA* | 36 | 0 | 0 |
| LENGUA Y LITERATURA* | 42 | 9 | 0 |
| EDUCACIÓN FÍSICA* | 47 | 0 | 0 |
| EDUC.ESP. PARA PERSONAS EN SITUACIÓN DE DISCAPACIDAD* | 53 | 0 | 0 |
| EDUCACIÓN RURAL* | 58 | 50 | 0 |
| TOTAL | 1.307 | 513 | 64 |



ESTUDIANTES DE POSTGRADO POR PROGRAMA

| PROGRAMAS DE POSTGRADO | MATRÍCULA | NUEVOS INSCRITOS | EGRESADOS |
|---------------------------------------|------------|------------------|-----------|
| MAESTRÍA EN ORIENTACIÓN EDUCATIVA*** | 73 | 0 | 34 |
| MAESTRÍA EN GERENCIA EDUCACIONAL | 81 | 0 | 55 |
| MAESTRÍA EN INNOVACIONES EDUCATIVAS | 4 | 0 | 4 |
| DOCTORADO EN CIENCIAS DE LA EDUCACIÓN | 34 | 0 | 1 |
| TOTAL | 192 | 0 | 94 |

MATRÍCULA DE POSTGRADO





I.P.R.EL MÁCARO

EXT. SAN JUAN DE LOS MORROS

| PERSONAL | | PREGRADO | | POSTGRADO | |
|----------|----|----------|----|-----------|---|
| DOC. | 18 | MAT. | 75 | MAT. | 0 |
| ADM. | 13 | N.I. | 37 | N.I. | 0 |
| OBR. | 13 | EGR. | 13 | EGR. | 0 |

I.P.R.EL MÁCARO

C.A. ALTAGRACIA DE ORITUCO

| PERSONAL | | PREGRADO | | POSTGRADO | |
|----------|---|----------|-----|-----------|---|
| DOC. | 5 | MAT. | 148 | MAT. | 0 |
| ADM. | 8 | N.I. | 71 | N.I. | 0 |
| OBR. | 7 | EGR. | 4 | EGR. | 0 |

I.P.R.EL MÁCARO

C.A. VALLE DE LA PASCUA

| PERSONAL | | PREGRADO | | POSTGRADO | |
|----------|----|----------|----|-----------|---|
| DOC. | 11 | MAT. | 34 | MAT. | 0 |
| ADM. | 8 | N.I. | 11 | N.I. | 0 |
| OBR. | 14 | EGR. | 3 | EGR. | 0 |

IMPM

C.A. CAMAGUAN

| PERSONAL | | PREGRADO | | POSTGRADO | |
|----------|----|----------|----|-----------|----|
| DOC. | 20 | MAT. | 86 | MAT. | 16 |
| ADM. | 3 | N.I. | 39 | N.I. | 0 |
| OBR. | 1 | EGR. | 0 | EGR. | 0 |

I.P.R.EL MÁCARO

C.A. CAMAGUAN

| PERSONAL | | PREGRADO | | POSTGRADO | |
|----------|---|----------|-----|-----------|---|
| DOC. | 0 | MAT. | 167 | MAT. | 0 |
| ADM. | 0 | N.I. | 78 | N.I. | 0 |
| OBR. | 0 | EGR. | 4 | EGR. | 0 |

ESTUDIANTES DE LA INSTITUCIÓN

| VARIABLES | PREGRADO | POSTGRADO |
|------------------|----------|-----------|
| MATRÍCULA | 510 | 16 |
| NUEVOS INSCRITOS | 236 | 0 |
| EGRESADOS | 24 | 0 |

PERSONAL DE LA INSTITUCIÓN

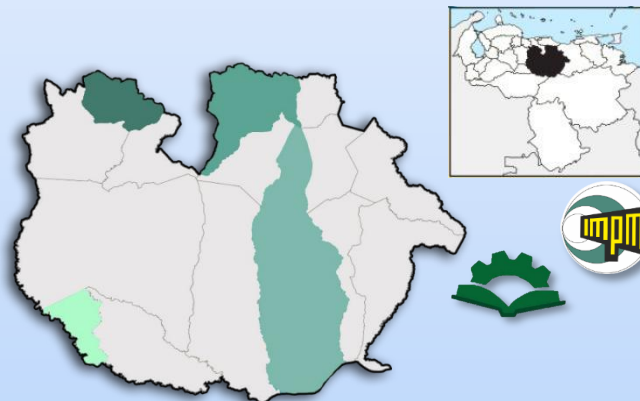
| TIPO DE PERSONAL | ORDINARIO | CONTRATADO | JUB. Y PENS. |
|------------------|-----------|------------|--------------|
| DOCENTES | 29 | 24 | 1 |
| ADMINISTRATIVOS | 30 | 0 | 2 |
| OBREROS | 18 | 15 | 2 |

PERSONAL DOCENTE POR CATEGORÍA

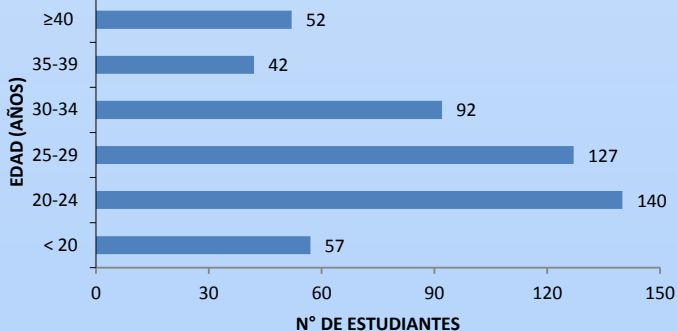
| CATEGORÍAS | DOCENTE | % |
|----------------------------|-----------|------------|
| INSTRUCTOR | 8 | 22 |
| ASISTENTE | 11 | 31 |
| AGREGADO | 8 | 22 |
| ASOCIADO | 8 | 22 |
| TITULAR | 1 | 3 |
| CONTRATADO | 0 | 0 |
| TOTAL PERS. DOCENTE | 36 | 100 |

PERSONAL DOCENTE POR DEDICACIÓN

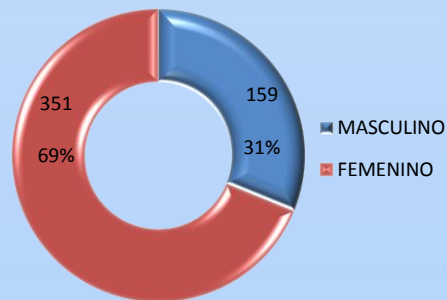
| TIEMPO DE DEDICACIÓN | DOCENTE | % |
|----------------------|---------|----|
| DEDICACIÓN EXCLUSIVA | 17 | 47 |
| TIEMPO COMPLETO | 14 | 39 |
| MEDIO TIEMPO | 5 | 14 |
| TIEMPO CONVENCIONAL | 0 | 0 |



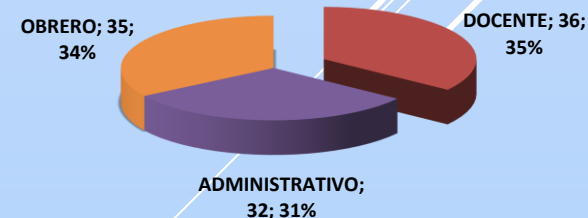
MATRÍCULA DE PREGRADO POR EDAD



MATRÍCULA DE PREGRADO POR SEXO



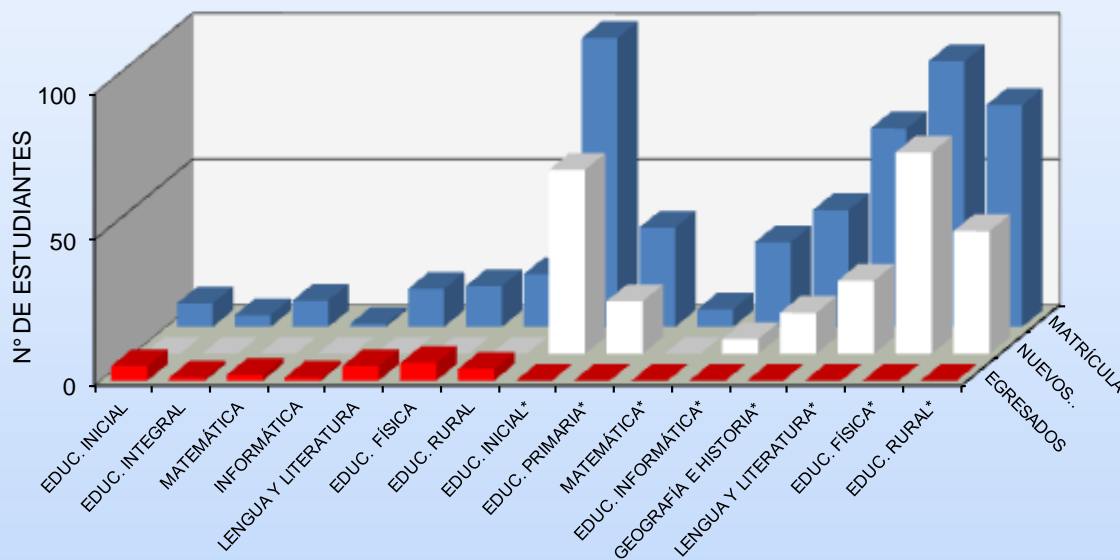
TIPO DE PERSONAL





ESTUDIANTES DE PREGRADO POR ESPECIALIDAD

| ESPECIALIDAD | MATRÍCULA | NUEVOS INSCRITOS | EGRESADOS |
|------------------------|------------|------------------|-----------|
| EDUCACIÓN INICIAL | 8 | 0 | 5 |
| EDUCACIÓN INTEGRAL | 4 | 0 | 1 |
| MATEMÁTICA | 9 | 0 | 2 |
| INFORMÁTICA | 1 | 0 | 1 |
| LENGUA Y LITERATURA | 13 | 0 | 5 |
| EDUCACIÓN FÍSICA | 14 | 0 | 6 |
| EDUCACIÓN RURAL | 18 | 0 | 4 |
| EDUCACIÓN INICIAL* | 99 | 63 | 0 |
| EDUCACIÓN PRIMARIA* | 34 | 18 | 0 |
| MATEMÁTICA* | 6 | 0 | 0 |
| EDUCACIÓN INFORMÁTICA* | 29 | 5 | 0 |
| GEOGRAFÍA E HISTORIA* | 40 | 14 | 0 |
| LENGUA Y LITERATURA* | 68 | 25 | 0 |
| EDUCACIÓN FÍSICA* | 91 | 69 | 0 |
| EDUCACIÓN RURAL* | 76 | 42 | 0 |
| TOTAL | 510 | 236 | 24 |





IMPM

EXT. LA GUAIRA

| PERSONAL | | PREGRADO | | POSTGRADO | |
|----------|----|----------|-----|-----------|---|
| DOC. | 31 | MAT. | 211 | MAT. | 3 |
| ADM. | 5 | N.I. | 0 | N.I. | 0 |
| OBR. | 3 | EGR. | 0 | EGR. | 0 |



ESTUDIANTES DE LA INSTITUCIÓN

| VARIABLES | PREGRADO | POSTGRADO |
|------------------|----------|-----------|
| MATRÍCULA | 211 | 3 |
| NUEVOS INSCRITOS | 0 | 0 |
| EGRESADOS | 0 | 0 |

PERSONAL DE LA INSTITUCIÓN

| TIPO DE PERSONAL | ORDINARIO | CONTRATADO | JUB. Y PENS. |
|------------------|-----------|------------|--------------|
| DOCENTES | 5 | 26 | 0 |
| ADMINISTRATIVOS | 5 | 0 | 0 |
| OBREROS | 3 | 0 | 0 |

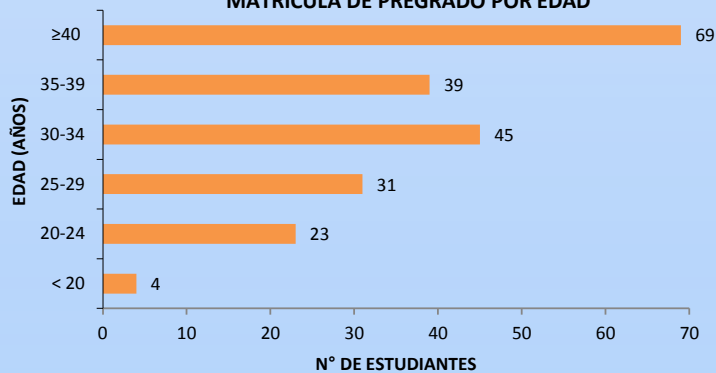
PERSONAL DOCENTE POR CATEGORÍA

| CATEGORÍAS | DOCENTE | % |
|----------------------------|-----------|------------|
| INSTRUCTOR | 28 | 91 |
| ASISTENTE | 2 | 6 |
| AGREGADO | 0 | 0 |
| ASOCIADO | 1 | 3 |
| TITULAR | 0 | 0 |
| CONTRATADO | 0 | 0 |
| TOTAL PERS. DOCENTE | 31 | 100 |

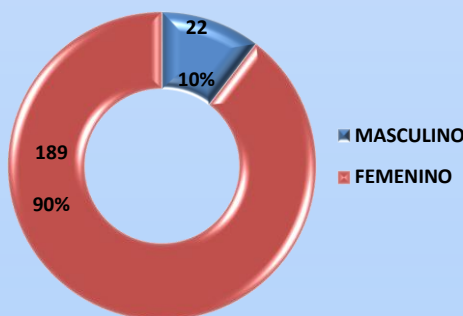
PERSONAL DOCENTE POR DEDICACIÓN

| TIEMPO DE DEDICACIÓN | DOCENTE | % |
|----------------------|---------|----|
| DEDICACIÓN EXCLUSIVA | 3 | 10 |
| TIEMPO COMPLETO | 2 | 6 |
| MEDIO TIEMPO | 17 | 55 |
| TIEMPO CONVENCIONAL | 9 | 29 |

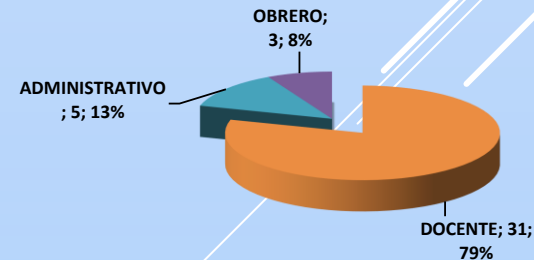
MATRÍCULA DE PREGRADO POR EDAD

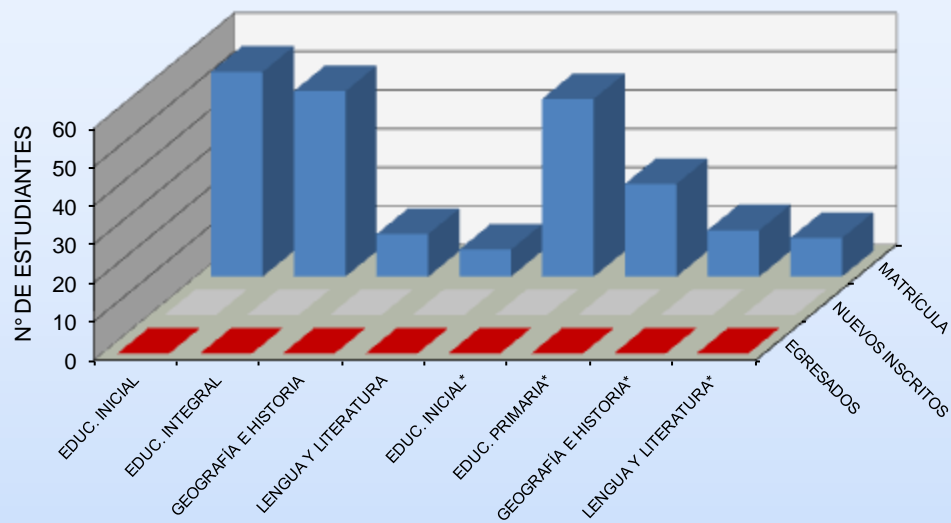


MATRÍCULA DE PREGRADO POR SEXO



TIPO DE PERSONAL






ESTUDIANTES DE PREGRADO POR ESPECIALIDAD

| ESPECIALIDAD | MATRÍCULA | NUEVOS INSCRITOS | EGRESADOS |
|-----------------------|------------|------------------|-----------|
| EDUCACIÓN INICIAL | 53 | 0 | 0 |
| EDUCACIÓN INTEGRAL | 48 | 0 | 0 |
| GEOGRAFÍA E HISTORIA | 11 | 0 | 0 |
| LENGUA Y LITERATURA | 7 | 0 | 0 |
| EDUCACIÓN INICIAL* | 46 | 0 | 0 |
| EDUCACIÓN PRIMARIA* | 24 | 0 | 0 |
| GEOGRAFÍA E HISTORIA* | 12 | 0 | 0 |
| LENGUA Y LITERATURA* | 10 | 0 | 0 |
| TOTAL | 211 | 0 | 0 |

MATRÍCULA DE POSTGRADO



ESTUDIANTES DE POSTGRADO POR PROGRAMA

| PROGRAMAS DE POSTGRADO | MATRÍCULA | NUEVOS INSCRITOS | EGRESADOS |
|---|-----------|------------------|-----------|
| ESPECIALIZACIÓN EN GERENCIA EDUCACIONAL | 3 | 0 | 0 |
| TOTAL | 3 | 0 | 0 |



I.P.B

SEDE

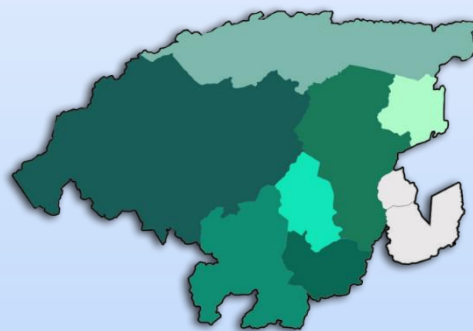
| PERSONAL | | PREGRADO | | POSTGRADO | |
|----------|-----|----------|-------|-----------|-----|
| DOC. | 704 | MAT. | 3.659 | MAT. | 523 |
| ADM. | 573 | N.I. | 0 | N.I. | 0 |
| OBR. | 328 | EGR. | 312 | EGR. | 111 |



I.P.B

C.A. CARORA

| PERSONAL | | PREGRADO | | POSTGRADO | |
|----------|---|----------|----|-----------|---|
| DOC. | 0 | MAT. | 54 | MAT. | 0 |
| ADM. | 0 | N.I. | 0 | N.I. | 0 |
| OBR. | 0 | EGR. | 9 | EGR. | 0 |



I.P.B

CA. EL TOCUYO

| PERSONAL | | PREGRADO | | POSTGRADO | |
|----------|---|----------|----|-----------|---|
| DOC. | 0 | MAT. | 40 | MAT. | 0 |
| ADM. | 0 | N.I. | 0 | N.I. | 0 |
| OBR. | 0 | EGR. | 15 | EGR. | 0 |

ESTUDIANTES DE LA INSTITUCIÓN

| VARIABLES | PREGRADO | POSTGRADO |
|------------------|----------|-----------|
| MATRÍCULA | 3.753 | 523 |
| NUEVOS INSCRITOS | 0 | 0 |
| EGRESADOS | 336 | 111 |

PERSONAL DE LA INSTITUCIÓN

| TIPO DE PERSONAL | ORDINARIO | CONTRATADO | JUB. Y PENS. |
|------------------|-----------|------------|--------------|
| DOCENTES | 269 | 401 | 34 |
| ADMINISTRATIVOS | 282 | 3 | 288 |
| OBREROS | 179 | 17 | 132 |

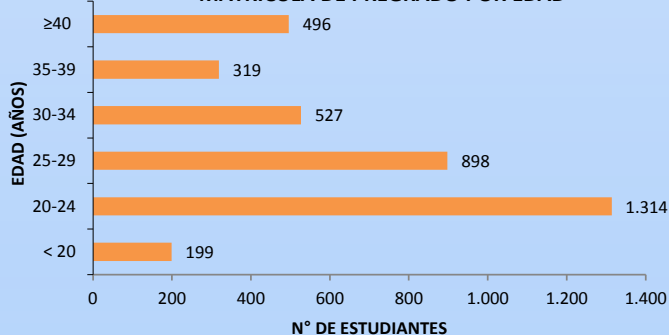
PERSONAL DOCENTE POR CATEGORÍA

| CATEGORÍAS | DOCENTE | % |
|----------------------------|------------|------------|
| INSTRUCTOR | 40 | 6 |
| ASISTENTE | 59 | 8 |
| AGREGADO | 92 | 13 |
| ASOCIADO | 49 | 7 |
| TITULAR | 30 | 4 |
| CONTRATADO | 434 | 62 |
| TOTAL PERS. DOCENTE | 704 | 100 |

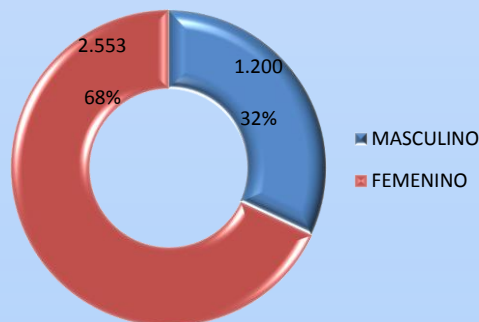
PERSONAL DOCENTE POR DEDICACIÓN

| TIEMPO DE DEDICACIÓN | DOCENTE | % |
|----------------------|---------|----|
| DEDICACIÓN EXCLUSIVA | 617 | 88 |
| TIEMPO COMPLETO | 83 | 12 |
| MEDIO TIEMPO | 3 | 0 |
| TIEMPO CONVENCIONAL | 1 | 0 |

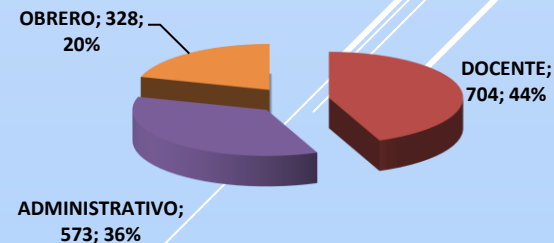
MATRÍCULA DE PREGRADO POR EDAD



MATRÍCULA DE PREGRADO POR SEXO



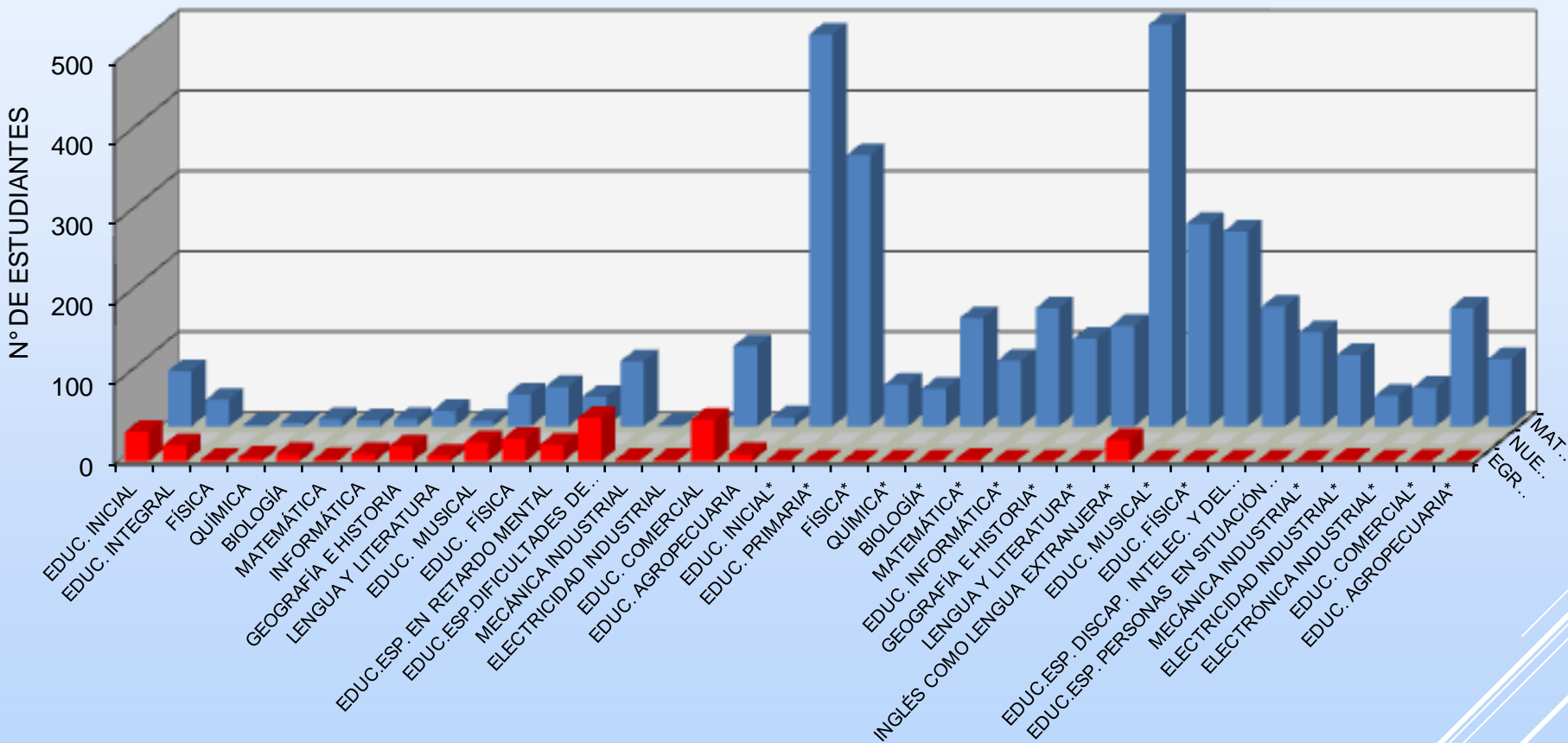
TIPO DE PERSONAL





ESTUDIANTES DE PREGRADO POR ESPECIALIDAD

| ESPECIALIDAD | MATRÍCULA | NUEVOS INSCRITOS | EGRESADOS | CONTINUACIÓN... | | | |
|--------------------------------------|-----------|------------------|-----------|---|--------------|----------|------------|
| EDUCACIÓN INICIAL | 69 | 0 | 37 | FÍSICA* | 52 | 0 | 0 |
| EDUCACIÓN INTEGRAL | 33 | 0 | 20 | QUÍMICA* | 47 | 0 | 0 |
| FÍSICA | 2 | 0 | 2 | BIOLOGÍA* | 135 | 0 | 0 |
| QUÍMICA | 5 | 0 | 5 | MATEMÁTICA* | 82 | 0 | 2 |
| BIOLOGÍA | 9 | 0 | 9 | EDUCACIÓN INFORMÁTICA* | 147 | 0 | 0 |
| MATEMÁTICA | 8 | 0 | 3 | GEOGRAFÍA E HISTORIA* | 109 | 0 | 0 |
| INFORMÁTICA | 9 | 0 | 9 | LENGUA Y LITERATURA* | 125 | 0 | 0 |
| GEOGRAFÍA E HISTORIA | 19 | 0 | 19 | INGLÉS COMO LENGUA EXTRANJERA* | 580 | 0 | 27 |
| LENGUA Y LITERATURA | 7 | 0 | 7 | EDUCACIÓN MUSICAL* | 252 | 0 | 0 |
| EDUCACIÓN MUSICAL | 40 | 0 | 24 | EDUCACIÓN FÍSICA* | 243 | 0 | 0 |
| EDUCACIÓN FÍSICA | 49 | 0 | 28 | EDUC. ESPECIAL EN DISCAPACIDAD INTELLECTUAL Y DEL DESARROLLO* | 149 | 0 | 0 |
| EDUC.ESPECIAL EN RETARDO MENTAL | 37 | 0 | 21 | EDUC.ESP. PARA PERSONAS EN SITUACIÓN DE DISCAPACIDAD* | 117 | 0 | 0 |
| EDUC.ESP.DIFICULTADES DE APRENDIZAJE | 81 | 0 | 54 | MECÁNICA INDUSTRIAL* | 89 | 0 | 0 |
| MECÁNICA INDUSTRIAL | 2 | 0 | 2 | ELECTRICIDAD INDUSTRIAL* | 38 | 0 | 2 |
| ELECTRICIDAD INDUSTRIAL | 2 | 0 | 2 | ELECTRÓNICA INDUSTRIAL* | 48 | 0 | 0 |
| EDUCACIÓN COMERCIAL | 100 | 0 | 52 | EDUCACIÓN COMERCIAL* | 147 | 0 | 1 |
| EDUCACIÓN AGROPECUARIA | 11 | 0 | 9 | EDUCACIÓN AGROPECUARIA* | 84 | 0 | 0 |
| EDUCACIÓN INICIAL* | 488 | 0 | 1 | | | | |
| EDUCACIÓN PRIMARIA* | 338 | 0 | 0 | | | | |
| | | | | TOTAL | 3.753 | 0 | 336 |





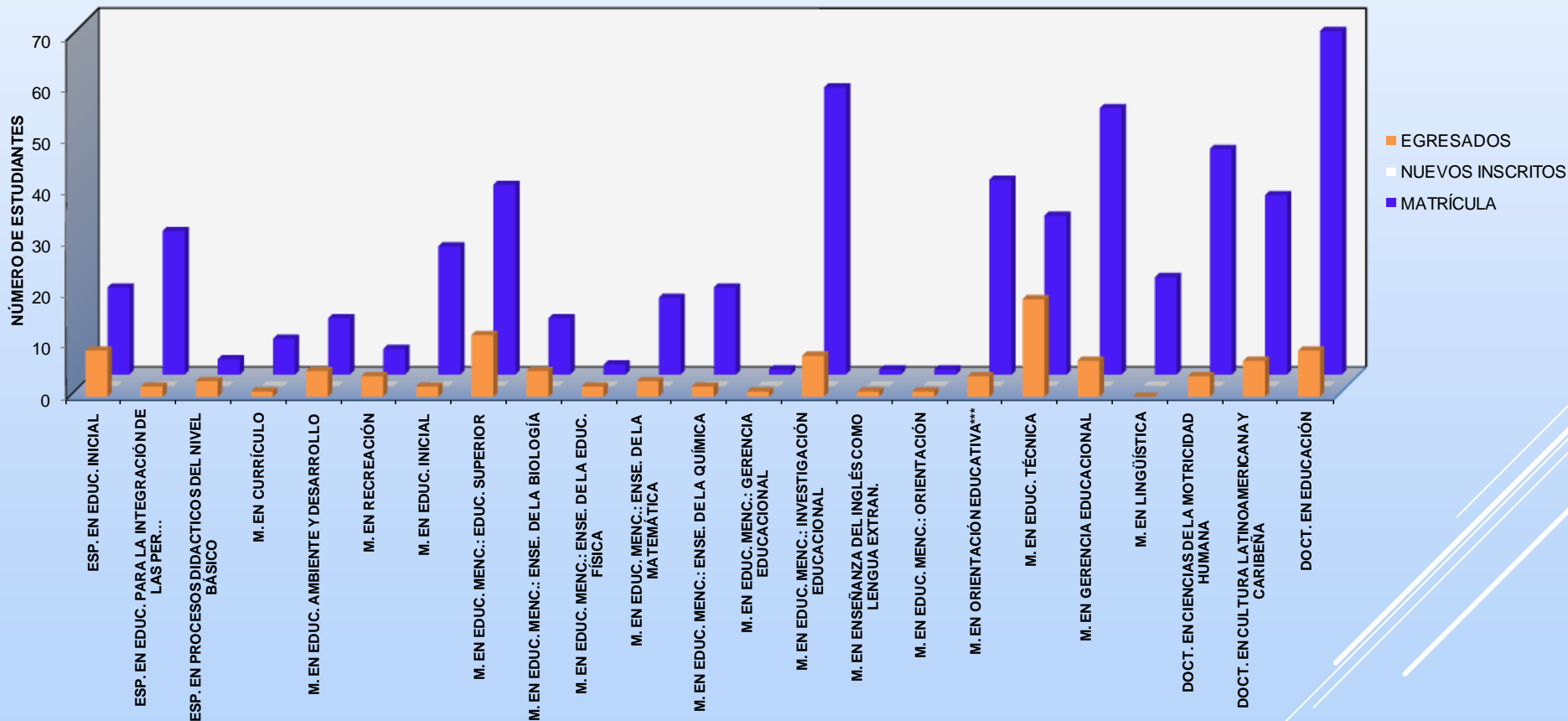
ESTUDIANTES DE POSTGRADO POR PROGRAMA

CONTINUACIÓN...

| PROGRAMAS DE POSTGRADO | MATRÍCULA | NUEVOS INSCRITOS | EGRESADOS | | | | |
|---|-----------|------------------|-----------|--|------------|----------|------------|
| ESP. EN EDUC. INICIAL | 17 | 0 | 9 | M. EN EDUC. MENC.: ENSE. DE LA QUÍMICA | 17 | 0 | 2 |
| ESP. EN EDUC. PARA LA INTEGRACIÓN DE LAS PER... | 28 | 0 | 2 | M. EN EDUC. MENC.: GERENCIA EDUCACIONAL | 1 | 0 | 1 |
| ESP. EN PROCESOS DIDACTICOS DEL NIVEL BÁSICO | 3 | 0 | 3 | M. EN EDUC. MENC.: INVESTIGACIÓN EDUCACIONAL | 56 | 0 | 8 |
| M. EN CURRÍCULO | 7 | 0 | 1 | M. EN ENSEÑANZA DEL INGLÉS COMO LENGUA EXTRAN. | 1 | 0 | 1 |
| M. EN EDUC. AMBIENTE Y DESARROLLO | 11 | 0 | 5 | M. EN EDUC. MENC.: ORIENTACIÓN | 1 | 0 | 1 |
| M. EN RECREACIÓN | 5 | 0 | 4 | M. EN ORIENTACIÓN EDUCATIVA*** | 38 | 0 | 4 |
| M. EN EDUC. INICIAL | 25 | 0 | 2 | M. EN EDUC. TÉCNICA | 31 | 0 | 19 |
| M. EN EDUC. MENC.: EDUC. SUPERIOR | 37 | 0 | 12 | M. EN GERENCIA EDUCACIONAL | 52 | 0 | 7 |
| M. EN EDUC. MENC.: ENSE. DE LA BIOLOGÍA | 11 | 0 | 5 | M. EN LINGÜÍSTICA | 19 | 0 | 0 |
| M. EN EDUC. MENC.: ENSE. DE LA EDUC. FÍSICA | 2 | 0 | 2 | DOCT. EN CIENCIAS DE LA MOTRICIDAD HUMANA | 44 | 0 | 4 |
| M. EN EDUC. MENC.: ENSE. DE LA MATEMÁTICA | 15 | 0 | 3 | DOCT. EN CULTURA LATINOAMERICANA Y CARIBEÑA | 35 | 0 | 7 |
| | | | | DOCT. EN EDUCACIÓN | 67 | 0 | 9 |
| | | | | TOTAL | 523 | 0 | 111 |



MATRÍCULA DE POSTGRADO





IMPM

EXT. MÉRIDA

| PERSONAL | | PREGRADO | | POSTGRADO | |
|----------|----|----------|-----|-----------|-----|
| DOC. | 69 | MAT. | 314 | MAT. | 151 |
| ADM. | 16 | N.I. | 0 | N.I. | 0 |
| OBR. | 12 | EGR. | 12 | EGR. | 16 |

IMPM

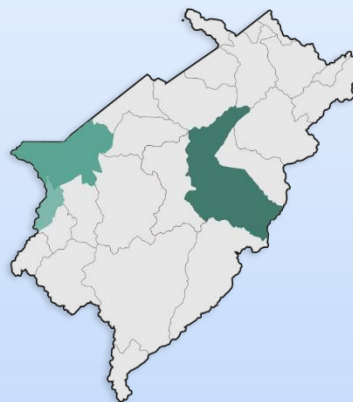
C.A. EL VIGÍA

| PERSONAL | | PREGRADO | | POSTGRADO | |
|----------|----|----------|----|-----------|---|
| DOC. | 16 | MAT. | 20 | MAT. | 0 |
| ADM. | 0 | N.I. | 0 | N.I. | 0 |
| OBR. | 0 | EGR. | 0 | EGR. | 0 |

IMPM

C.A. ZEA

| PERSONAL | | PREGRADO | | POSTGRADO | |
|----------|----|----------|----|-----------|----|
| DOC. | 25 | MAT. | 92 | MAT. | 35 |
| ADM. | 0 | N.I. | 12 | N.I. | 0 |
| OBR. | 0 | EGR. | 0 | EGR. | 0 |



ESTUDIANTES DE LA INSTITUCIÓN

| VARIABLES | PREGRADO | POSTGRADO |
|------------------|----------|-----------|
| MATRÍCULA | 426 | 186 |
| NUEVOS INSCRITOS | 12 | 0 |
| EGRESADOS | 12 | 16 |

PERSONAL DE LA INSTITUCIÓN

| TIPO DE PERSONAL | ORDINARIO | CONTRATADO | JUB. Y PENS. |
|------------------|-----------|------------|--------------|
| DOCENTES | 17 | 93 | 0 |
| ADMINISTRATIVOS | 16 | 0 | 0 |
| OBREROS | 12 | 0 | 0 |

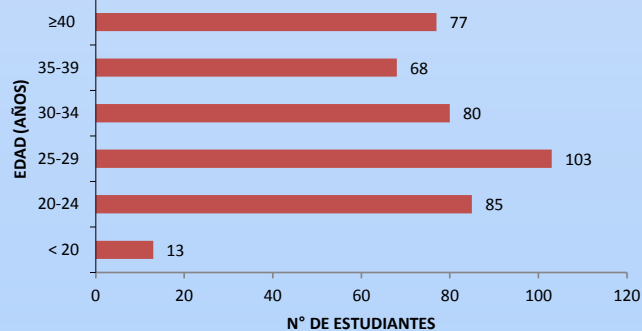
PERSONAL DOCENTE POR CATEGORÍA

| CATEGORÍAS | DOCENTE | % |
|----------------------------|------------|------------|
| INSTRUCTOR | 94 | 85 |
| ASISTENTE | 4 | 4 |
| AGREGADO | 5 | 5 |
| ASOCIADO | 7 | 6 |
| TITULAR | 0 | 0 |
| CONTRATADO | 0 | 0 |
| TOTAL PERS. DOCENTE | 110 | 100 |

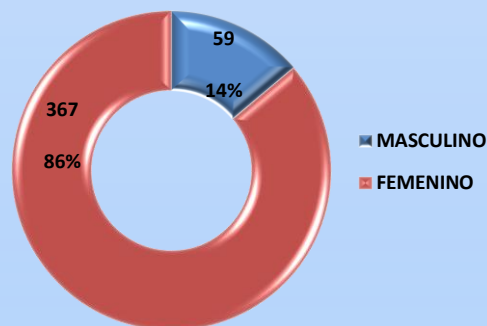
PERSONAL DOCENTE POR DEDICACIÓN

| TIEMPO DE DEDICACIÓN | DOCENTE | % |
|----------------------|---------|----|
| DEDICACIÓN EXCLUSIVA | 10 | 9 |
| TIEMPO COMPLETO | 1 | 1 |
| MEDIO TIEMPO | 40 | 36 |
| TIEMPO CONVENCIONAL | 59 | 54 |

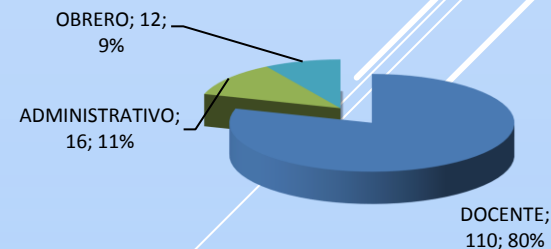
MATRÍCULA DE PREGRADO POR EDAD



MATRÍCULA DE PREGRADO POR SEXO



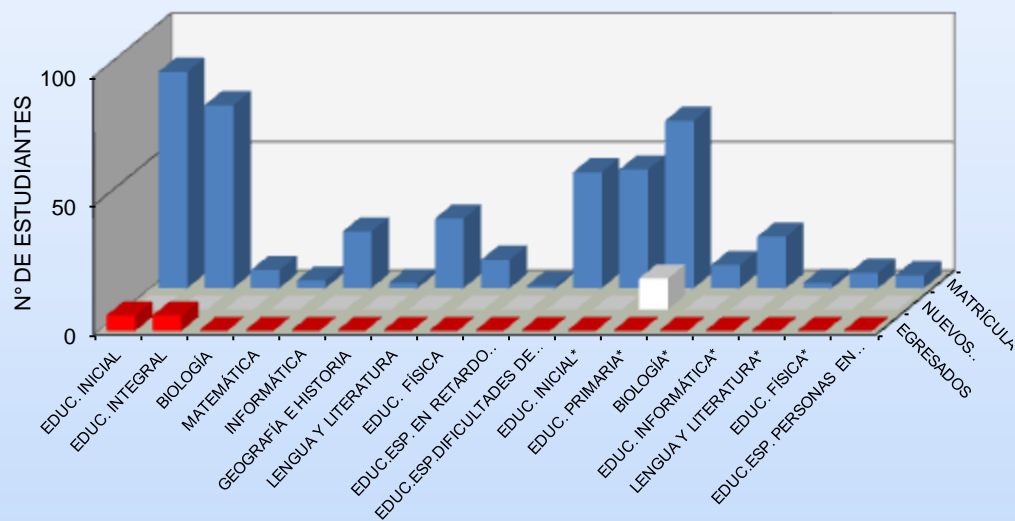
TIPO DE PERSONAL





ESTUDIANTES DE PREGRADO POR ESPECIALIDAD

| ESPECIALIDAD | MATRÍCULA | NUEVOS INSCRITOS | EGRESADOS |
|---|------------|------------------|-----------|
| EDUCACIÓN INICIAL | 84 | 0 | 6 |
| EDUCACIÓN INTEGRAL | 71 | 0 | 6 |
| BIOLOGÍA | 7 | 0 | 0 |
| MATEMÁTICA | 3 | 0 | 0 |
| INFORMÁTICA | 22 | 0 | 0 |
| GEOGRAFÍA E HISTORIA | 2 | 0 | 0 |
| LENGUA Y LITERATURA | 27 | 0 | 0 |
| EDUCACIÓN FÍSICA | 11 | 0 | 0 |
| EDUC.ESPECIAL EN RETARDO MENTAL | 1 | 0 | 0 |
| EDUC.ESP.DIFICULTADES DE APRENDIZAJE | 45 | 0 | 0 |
| EDUCACIÓN INICIAL* | 46 | 0 | 0 |
| EDUCACIÓN PRIMARIA* | 65 | 12 | 0 |
| BIOLOGÍA* | 9 | 0 | 0 |
| EDUCACIÓN INFORMÁTICA* | 20 | 0 | 0 |
| LENGUA Y LITERATURA* | 2 | 0 | 0 |
| EDUCACIÓN FÍSICA* | 6 | 0 | 0 |
| EDUC.ESP. PARA PERSONAS EN SITUACIÓN DE DISCAPACIDAD* | 5 | 0 | 0 |
| TOTAL | 426 | 12 | 12 |

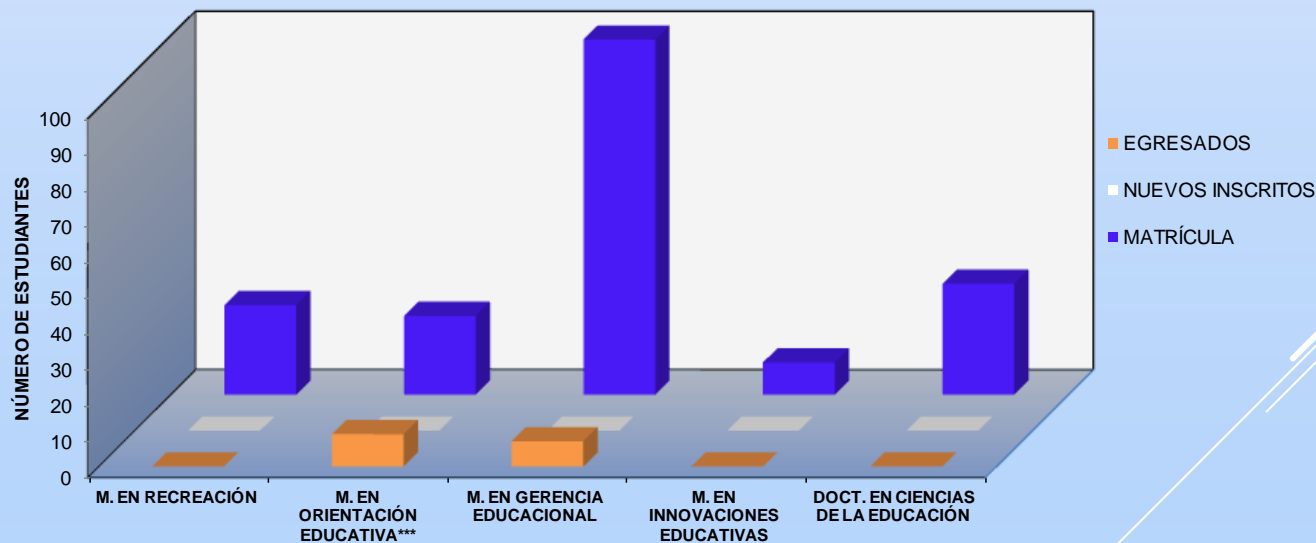





ESTUDIANTES DE POSTGRADO POR PROGRAMA

| PROGRAMAS DE POSTGRADO | MATRÍCULA | NUEVOS INSCRITOS | EGRESADOS |
|---------------------------------------|------------|------------------|-----------|
| MAESTRÍA EN RECREACIÓN | 25 | 0 | 0 |
| MAESTRÍA EN ORIENTACIÓN EDUCATIVA*** | 22 | 0 | 9 |
| MAESTRÍA EN GERENCIA EDUCACIONAL | 99 | 0 | 7 |
| MAESTRÍA EN INNOVACIONES EDUCATIVAS | 9 | 0 | 0 |
| DOCTORADO EN CIENCIAS DE LA EDUCACIÓN | 31 | 0 | 0 |
| TOTAL | 186 | 0 | 16 |

MATRÍCULA DE POSTGRADO





SEDE CENTRAL C.A. CARACAS

| PERSONAL | | PREGRADO | | POSTGRADO | |
|----------|------|----------|------|-----------|------|
| DOC. | MAT. | ADM. | OBR. | MAT. | EGR. |
| 127 | 69 | 573 | 169 | 99 | 6 |
| | | N.I. | EGR. | N.I. | EGR. |
| | | 0 | 3 | 0 | 6 |

SEDE URBANA

| PERSONAL | | PREGRADO | | POSTGRADO | |
|----------|------|----------|------|-----------|------|
| DOC. | MAT. | ADM. | OBR. | MAT. | EGR. |
| 267 | 502 | 327 | 153 | 102 | 9 |
| | | N.I. | EGR. | N.I. | EGR. |
| | | 0 | 16 | 0 | 9 |



ESTUDIANTES DE LA INSTITUCIÓN

| VARIABLES | PREGRADO | POSTGRADO |
|------------------|----------|-----------|
| MATRÍCULA | 1.740 | 279 |
| NUEVOS INSCRITOS | 0 | 0 |
| EGRESADOS | 85 | 39 |

EXT. LOS TEQUES

| PERSONAL | | PREGRADO | | POSTGRADO | |
|----------|------|----------|------|-----------|------|
| DOC. | MAT. | ADM. | OBR. | MAT. | EGR. |
| 73 | 198 | 9 | 7 | 73 | 20 |
| | | N.I. | EGR. | N.I. | EGR. |
| | | 0 | 15 | 0 | 20 |

EXT. VALLES DEL TUY

| PERSONAL | | PREGRADO | | POSTGRADO | |
|----------|------|----------|------|-----------|------|
| DOC. | MAT. | ADM. | OBR. | MAT. | EGR. |
| 25 | 206 | 7 | 0 | 4 | 3 |
| | | N.I. | EGR. | N.I. | EGR. |
| | | 0 | 9 | 0 | 3 |



PERSONAL DE LA INSTITUCIÓN

| TIPO DE PERSONAL | ORDINARIO | CONTRATADO | JUB. Y PENS. |
|------------------|-----------|------------|--------------|
| DOCENTES | 177 | 214 | 200 |
| ADMINISTRATIVOS | 332 | 19 | 582 |
| OBREROS | 237 | 35 | 61 |

EXT. HIGUEROTE

| PERSONAL | | PREGRADO | | POSTGRADO | |
|----------|------|----------|------|-----------|------|
| DOC. | MAT. | ADM. | OBR. | MAT. | EGR. |
| 38 | 391 | 5 | 4 | 1 | 1 |
| | | N.I. | EGR. | N.I. | EGR. |
| | | 0 | 36 | 0 | 1 |



PERSONAL DOCENTE POR CATEGORÍA

| CATEGORÍAS | DOCENTE | % |
|----------------------------|------------|------------|
| INSTRUCTOR | 259 | 44 |
| ASISTENTE | 54 | 9 |
| AGREGADO | 101 | 17 |
| ASOCIADO | 92 | 16 |
| TITULAR | 85 | 14 |
| CONTRATADO | 0 | 0 |
| TOTAL PERS. DOCENTE | 591 | 100 |

C.A. OCUMARE

| PERSONAL | | PREGRADO | | POSTGRADO | |
|----------|------|----------|------|-----------|------|
| DOC. | MAT. | ADM. | OBR. | MAT. | EGR. |
| 40 | 167 | 0 | 0 | 0 | 0 |
| | | N.I. | EGR. | N.I. | EGR. |
| | | 0 | 0 | 0 | 0 |

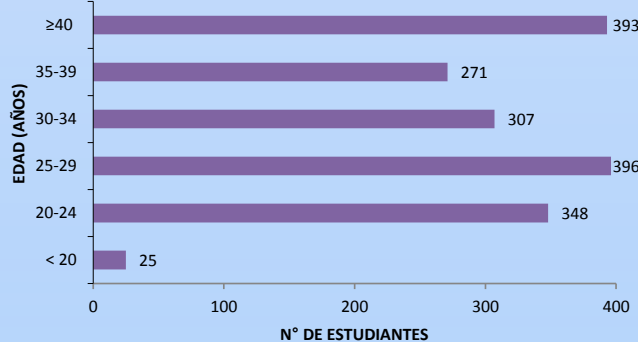
EXT. RÍO CHICO

| PERSONAL | | PREGRADO | | POSTGRADO | |
|----------|------|----------|------|-----------|------|
| DOC. | MAT. | ADM. | OBR. | MAT. | EGR. |
| 21 | 207 | 12 | 0 | 0 | 0 |
| | | N.I. | EGR. | N.I. | EGR. |
| | | 0 | 6 | 0 | 0 |

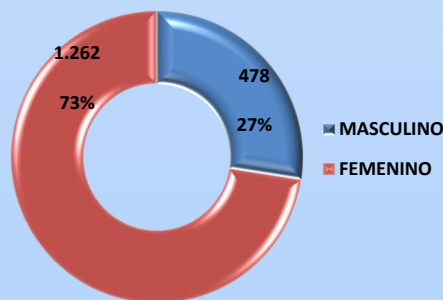
PERSONAL DOCENTE POR DEDICACIÓN

| TIEMPO DE DEDICACIÓN | DOCENTE | % |
|----------------------|---------|----|
| DEDICACIÓN EXCLUSIVA | 278 | 47 |
| TIEMPO COMPLETO | 60 | 10 |
| MEDIO TIEMPO | 122 | 21 |
| TIEMPO CONVENCIONAL | 131 | 22 |

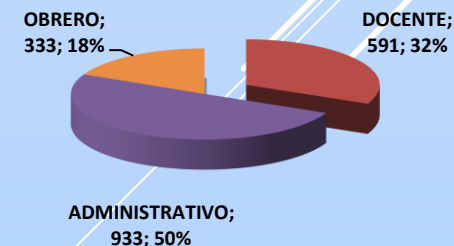
MATRÍCULA DE PREGRADO POR EDAD



MATRÍCULA DE PREGRADO POR SEXO



TIPO DE PERSONAL



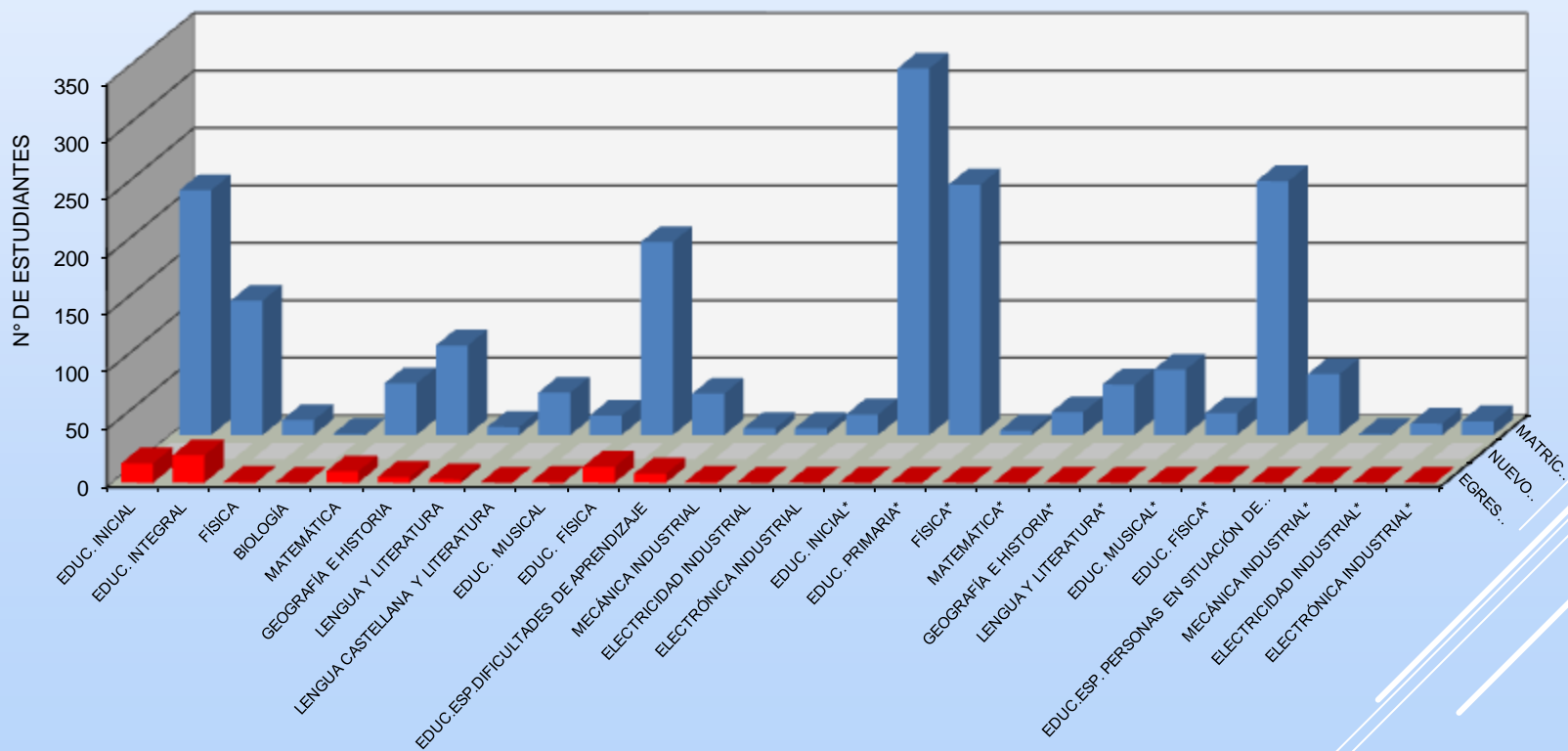



ESTUDIANTES DE PREGRADO POR ESPECIALIDAD

| ESPECIALIDAD | MATRÍCULA | NUEVOS INSCRITOS | EGRESADOS |
|--------------------------------------|-----------|------------------|-----------|
| EDUCACIÓN INICIAL | 213 | 0 | 17 |
| EDUCACIÓN INTEGRAL | 117 | 0 | 24 |
| FÍSICA | 13 | 0 | 1 |
| BIOLOGÍA | 1 | 0 | 0 |
| MATEMÁTICA | 45 | 0 | 10 |
| GEOGRAFÍA E HISTORIA | 78 | 0 | 5 |
| LENGUA Y LITERATURA | 7 | 0 | 3 |
| LENGUA CASTELLANA Y LITERATURA | 37 | 0 | 0 |
| EDUCACIÓN MUSICAL | 17 | 0 | 1 |
| EDUCACIÓN FÍSICA | 168 | 0 | 14 |
| EDUC.ESP.DIFICULTADES DE APRENDIZAJE | 36 | 0 | 8 |
| MECÁNICA INDUSTRIAL | 6 | 0 | 1 |

CONTINUACIÓN...

| | | | |
|---|--------------|----------|-----------|
| ELECTRICIDAD INDUSTRIAL | 6 | 0 | 0 |
| ELECTRÓNICA INDUSTRIAL | 18 | 0 | 0 |
| EDUCACIÓN INICIAL* | 319 | 0 | 0 |
| EDUCACIÓN PRIMARIA* | 218 | 0 | 0 |
| FÍSICA* | 4 | 0 | 0 |
| MATEMÁTICA* | 20 | 0 | 0 |
| GEOGRAFÍA E HISTORIA* | 44 | 0 | 0 |
| LENGUA Y LITERATURA* | 57 | 0 | 0 |
| EDUCACIÓN MUSICAL* | 19 | 0 | 0 |
| EDUCACIÓN FÍSICA* | 221 | 0 | 1 |
| EDUC.ESP. PARA PERSONAS EN SITUACIÓN DE DISCAPACIDAD* | 53 | 0 | 0 |
| MECÁNICA INDUSTRIAL* | 1 | 0 | 0 |
| ELECTRICIDAD INDUSTRIAL* | 10 | 0 | 0 |
| ELECTRÓNICA INDUSTRIAL* | 12 | 0 | 0 |
| TOTAL | 1.740 | 0 | 85 |



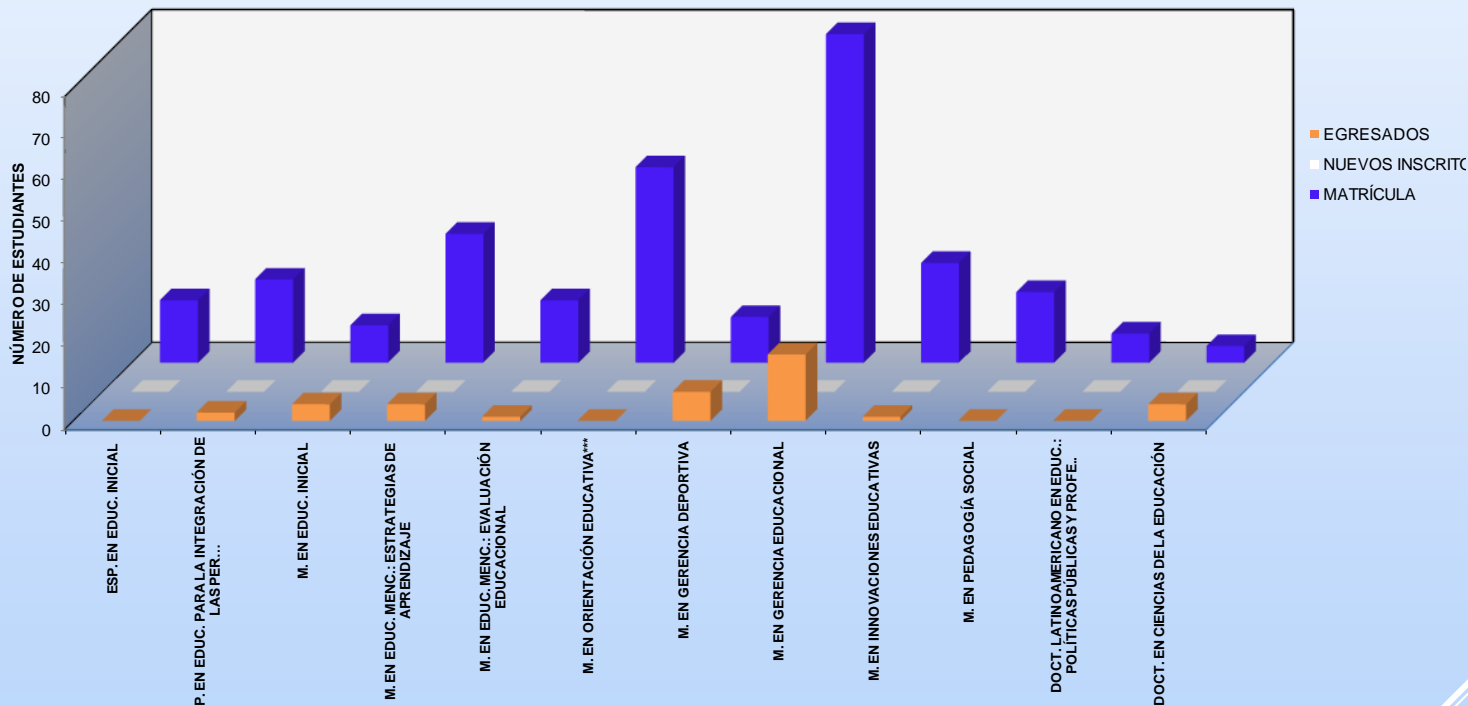


ESTUDIANTES DE POSTGRADO POR PROGRAMA

| PROGRAMAS DE POSTGRADO | MATRÍCULA | NUEVOS INSCRITOS | EGRESADOS |
|--|------------|------------------|-----------|
| ESP. EN EDUC. INICIAL | 15 | 0 | 0 |
| ESP. EN EDUC. PARA LA INTEGRACIÓN DE LAS PER.. | 20 | 0 | 2 |
| M. EN EDUC. INICIAL | 9 | 0 | 4 |
| M. EN EDUC. MENC.: ESTRATEGIAS DE APRENDIZAJE | 31 | 0 | 4 |
| M. EN EDUC. MENC.: EVALUACIÓN EDUCACIONAL | 15 | 0 | 1 |
| M. EN ORIENTACIÓN EDUCATIVA*** | 47 | 0 | 0 |
| M. EN GERENCIA DEPORTIVA | 11 | 0 | 7 |
| M. EN GERENCIA EDUCACIONAL | 79 | 0 | 16 |
| M. EN INNOVACIONES EDUCATIVAS | 24 | 0 | 1 |
| M. EN PEDAGOGÍA SOCIAL | 17 | 0 | 0 |
| DOCT. LATINOAMERICANO EN EDUC.: POLÍTICAS PÚBLICAS Y PROFE.. | 7 | 0 | 0 |
| DOCT. EN CIENCIAS DE LA EDUCACIÓN | 4 | 0 | 4 |
| TOTAL | 279 | 0 | 39 |



MATRÍCULA DE POSTGRADO





I.P.MAT

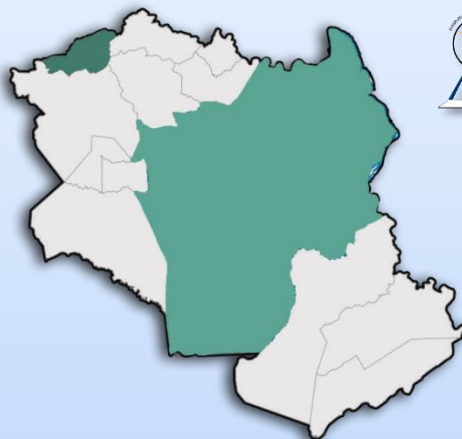
SEDE

| PERSONAL | | PREGRADO | | POSTGRADO | |
|----------|-----|----------|-------|-----------|-------|
| DOC. | 489 | MAT. | 4.000 | MAT. | 1.796 |
| ADM. | 467 | N.I. | 0 | N.I. | 0 |
| OBR. | 285 | EGR. | 96 | EGR. | 78 |

I.P.MAT

EXT. SAN ANTONIO DE CAPAYACUAR

| PERSONAL | | PREGRADO | | POSTGRADO | |
|----------|----|----------|-----|-----------|---|
| DOC. | 7 | MAT. | 407 | MAT. | 0 |
| ADM. | 15 | N.I. | 0 | N.I. | 0 |
| OBR. | 17 | EGR. | 6 | EGR. | 0 |



ESTUDIANTES DE LA INSTITUCIÓN

| VARIABLES | PREGRADO | POSTGRADO |
|------------------|----------|-----------|
| MATRÍCULA | 4.407 | 1796 |
| NUEVOS INSCRITOS | 0 | 0 |
| EGRESADOS | 102 | 78 |

PERSONAL DE LA INSTITUCIÓN

| TIPO DE PERSONAL | ORDINARIO | CONTRATADO | JUB. Y PENS. |
|------------------|-----------|------------|--------------|
| DOCENTES | 238 | 0 | 258 |
| ADMINISTRATIVOS | 233 | 43 | 206 |
| OBREROS | 174 | 0 | 128 |

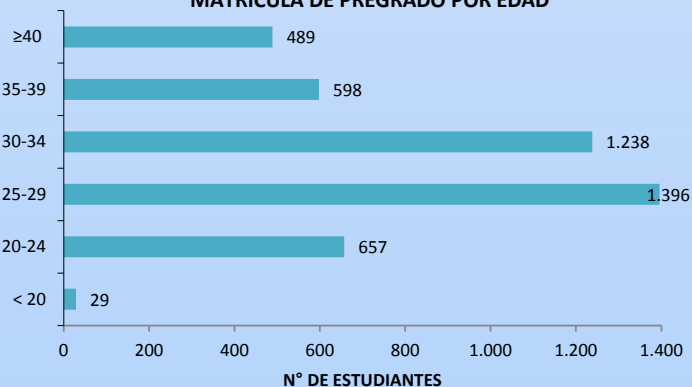
PERSONAL DOCENTE POR CATEGORÍA

| CATEGORÍAS | DOCENTE | % |
|----------------------------|------------|------------|
| INSTRUCTOR | 67 | 14 |
| ASISTENTE | 59 | 12 |
| AGREGADO | 89 | 18 |
| ASOCIADO | 102 | 20 |
| TITULAR | 179 | 36 |
| CONTRATADO | 0 | 0 |
| TOTAL PERS. DOCENTE | 496 | 100 |

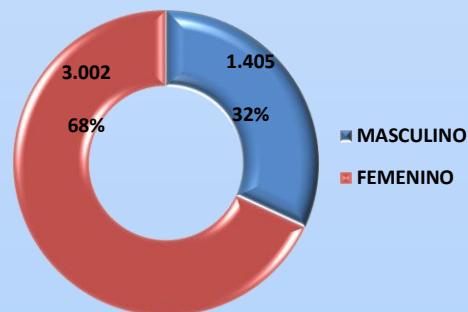
PERSONAL DOCENTE POR DEDICACIÓN

| TIEMPO DE DEDICACIÓN | DOCENTE | % |
|----------------------|---------|----|
| DEDICACIÓN EXCLUSIVA | 248 | 50 |
| TIEMPO COMPLETO | 240 | 48 |
| MEDIO TIEMPO | 3 | 1 |
| TIEMPO CONVENCIONAL | 5 | 1 |

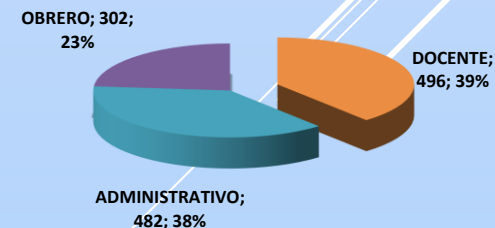
MATRÍCULA DE PREGRADO POR EDAD



MATRÍCULA DE PREGRADO POR SEXO



TIPO DE PERSONAL



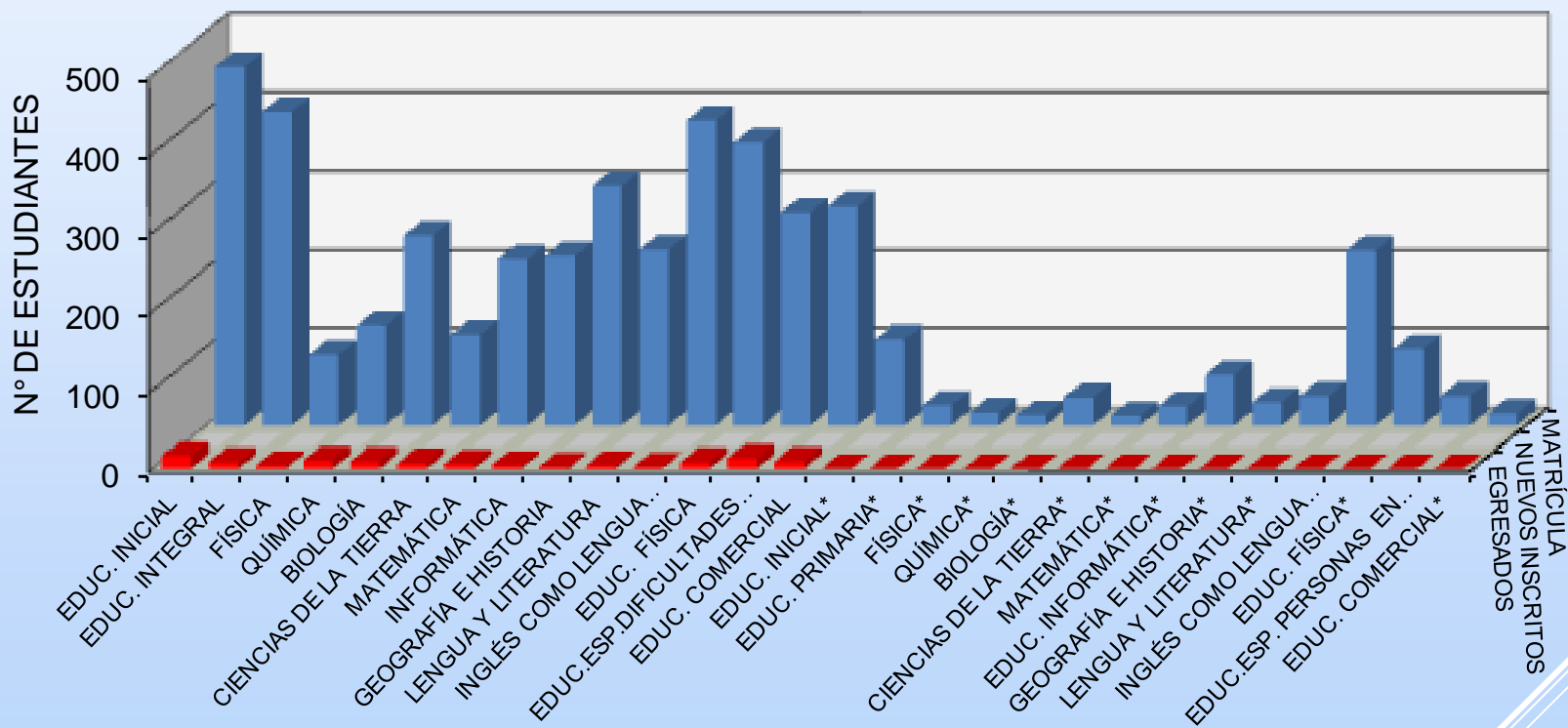


ESTUDIANTES DE PREGRADO POR ESPECIALIDAD

CONTINUACIÓN...

| ESPECIALIDAD | MATRÍCULA | NUEVOS INSCRITOS | EGRESADOS |
|--------------------------------------|-----------|------------------|-----------|
| EDUCACIÓN INICIAL | 455 | 0 | 16 |
| EDUCACIÓN INTEGRAL | 398 | 0 | 8 |
| FÍSICA | 90 | 0 | 4 |
| QUÍMICA | 126 | 0 | 10 |
| BIOLOGÍA | 241 | 0 | 9 |
| CIENCIAS DE LA TIERRA | 115 | 0 | 7 |
| MATEMÁTICA | 211 | 0 | 6 |
| INFORMÁTICA | 215 | 0 | 4 |
| GEOGRAFÍA E HISTORIA | 304 | 0 | 2 |
| LENGUA Y LITERATURA | 223 | 0 | 4 |
| INGLÉS | 387 | 0 | 2 |
| EDUCACIÓN FÍSICA | 359 | 0 | 8 |
| EDUC.ESP.DIFICULTADES DE APRENDIZAJE | 270 | 0 | 13 |

| | | | |
|---|--------------|----------|------------|
| EDUCACIÓN COMERCIAL | 278 | 0 | 9 |
| EDUCACIÓN INICIAL* | 109 | 0 | 0 |
| EDUCACIÓN PRIMARIA* | 25 | 0 | 0 |
| FÍSICA* | 16 | 0 | 0 |
| QUÍMICA* | 13 | 0 | 0 |
| BIOLOGÍA* | 35 | 0 | 0 |
| CIENCIAS DE LA TIERRA* | 12 | 0 | 0 |
| MATEMÁTICA* | 24 | 0 | 0 |
| EDUCACIÓN INFORMÁTICA* | 64 | 0 | 0 |
| GEOGRAFÍA E HISTORIA* | 29 | 0 | 0 |
| LENGUA Y LITERATURA* | 37 | 0 | 0 |
| INGLÉS COMO LENGUA EXTRANJERA* | 222 | 0 | 0 |
| EDUCACIÓN FÍSICA* | 97 | 0 | 0 |
| EDUC.ESP. PARA PERSONAS EN SITUACIÓN DE DISCAPACIDAD* | 37 | 0 | 0 |
| EDUCACIÓN COMERCIAL* | 15 | 0 | 0 |
| TOTAL | 4.407 | 0 | 102 |



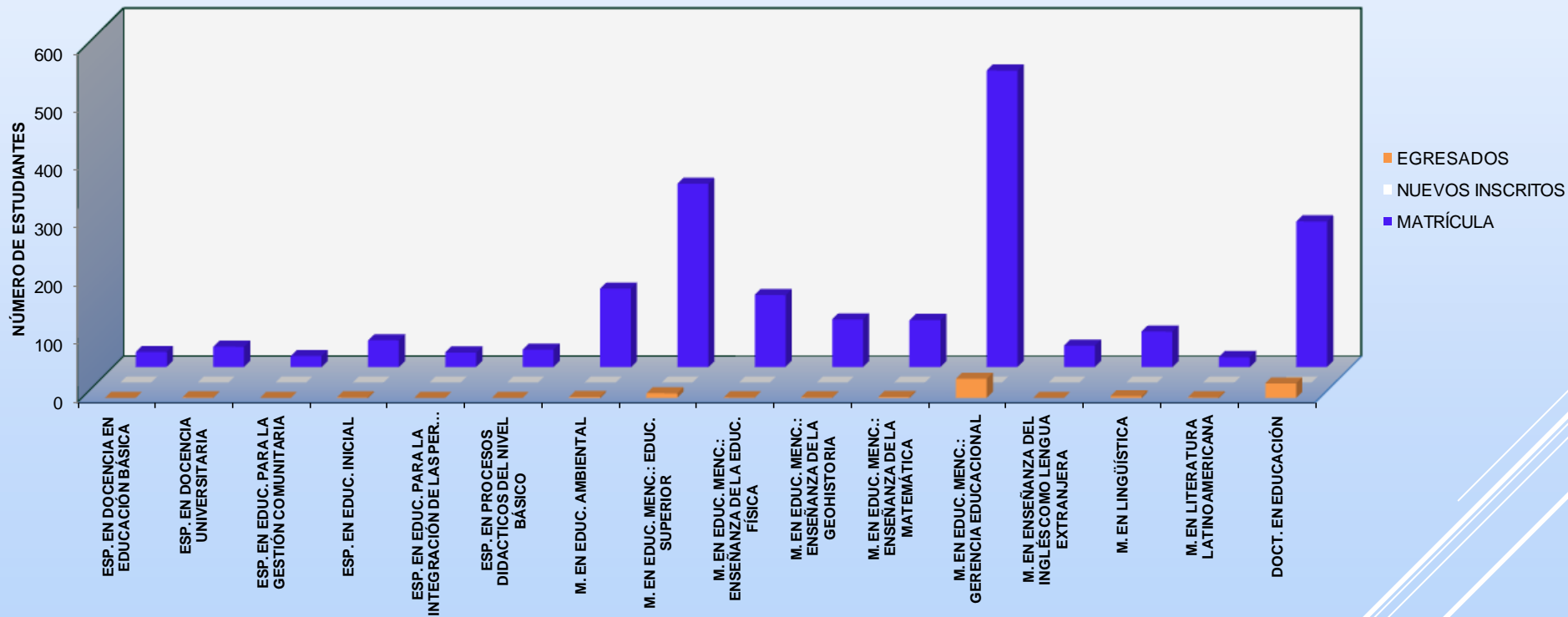


ESTUDIANTES DE POSTGRADO POR PROGRAMA

| PROGRAMAS DE POSTGRADO | MATRÍCULA | NUEVOS INSCRITOS | EGRESADOS |
|---|-------------|------------------|-----------|
| ESP. EN DOCENCIA EN EDUCACIÓN BÁSICA | 26 | 0 | 0 |
| ESP. EN DOCENCIA UNIVERSITARIA | 35 | 0 | 1 |
| ESP. EN EDUC. PARA LA GESTIÓN COMUNITARIA | 19 | 0 | 0 |
| ESP. EN EDUC. INICIAL | 46 | 0 | 1 |
| ESP. EN EDUC. PARA LA INTEGRACIÓN DE LAS PER.. | 25 | 0 | 0 |
| ESP. EN PROCESOS DIDACTICOS DEL NIVEL BÁSICO | 30 | 0 | 0 |
| M. EN EDUC. AMBIENTAL | 135 | 0 | 2 |
| M. EN EDUC. MENC.: EDUC. SUPERIOR | 316 | 0 | 8 |
| M. EN EDUC. MENC.: ENSEÑANZA DE LA EDUC. FÍSICA | 124 | 0 | 1 |
| M. EN EDUC. MENC.: ENSEÑANZA DE LA GEOHISTORIA | 82 | 0 | 1 |
| M. EN EDUC. MENC.: ENSEÑANZA DE LA MATEMÁTICA | 81 | 0 | 2 |
| M. EN EDUC. MENC.: GERENCIA EDUCACIONAL | 511 | 0 | 33 |
| M. EN ENSEÑANZA DEL INGLÉS COMO LENGUA EXTRANJERA | 37 | 0 | 0 |
| M. EN LINGÜÍSTICA | 61 | 0 | 3 |
| M. EN LITERATURA LATINOAMERICANA | 17 | 0 | 1 |
| DOCT. EN EDUCACIÓN | 251 | 0 | 25 |
| TOTAL | 1796 | 0 | 78 |



MATRÍCULA DE POSTGRADO





IMPM EXT. LA ASUNCIÓN

| PERSONAL | | PREGRADO | | POSTGRADO | |
|----------|---|----------|-----|-----------|-----|
| DOC. | 8 | MAT. | 175 | MAT. | 202 |
| ADM. | 8 | N.I. | 59 | N.I. | 0 |
| OBR. | 4 | EGR. | 0 | EGR. | 98 |



ESTUDIANTES DE LA INSTITUCIÓN

| VARIABLES | PREGRADO | POSTGRADO |
|------------------|----------|-----------|
| MATRÍCULA | 175 | 202 |
| NUEVOS INSCRITOS | 59 | 0 |
| EGRESADOS | 0 | 98 |

PERSONAL DE LA INSTITUCIÓN

| TIPO DE PERSONAL | ORDINARIO | CONTRATADO | JUB. Y PENS. |
|------------------|-----------|------------|--------------|
| DOCENTES | 6 | 1 | 1 |
| ADMINISTRATIVOS | 8 | 0 | 0 |
| OBREROS | 4 | 0 | 0 |

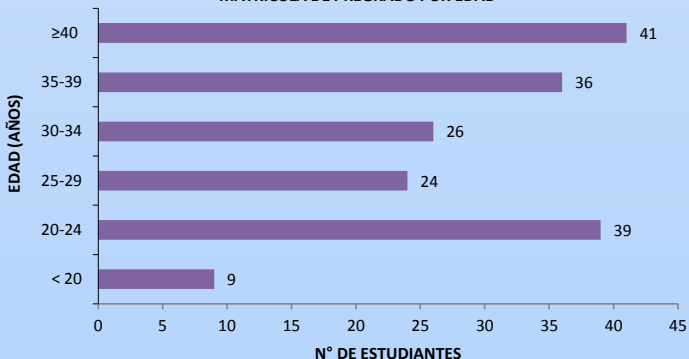
PERSONAL DOCENTE POR CATEGORÍA

| CATEGORÍAS | DOCENTE | % |
|----------------------------|----------|------------|
| INSTRUCTOR | 0 | 0 |
| ASISTENTE | 0 | 0 |
| AGREGADO | 4 | 50 |
| ASOCIADO | 4 | 50 |
| TITULAR | 0 | 0 |
| CONTRATADO | 0 | 0 |
| TOTAL PERS. DOCENTE | 8 | 100 |

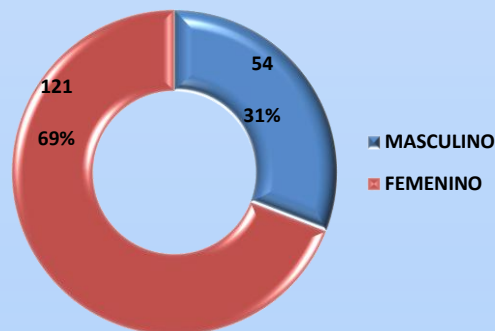
PERSONAL DOCENTE POR DEDICACIÓN

| TIEMPO DE DEDICACIÓN | DOCENTE | % |
|----------------------|---------|----|
| DEDICACIÓN EXCLUSIVA | 5 | 62 |
| TIEMPO COMPLETO | 0 | 0 |
| MEDIO TIEMPO | 2 | 25 |
| TIEMPO CONVENCIONAL | 1 | 13 |

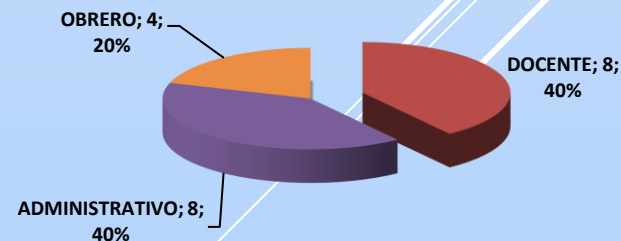
MATRÍCULA DE PREGRADO POR EDAD

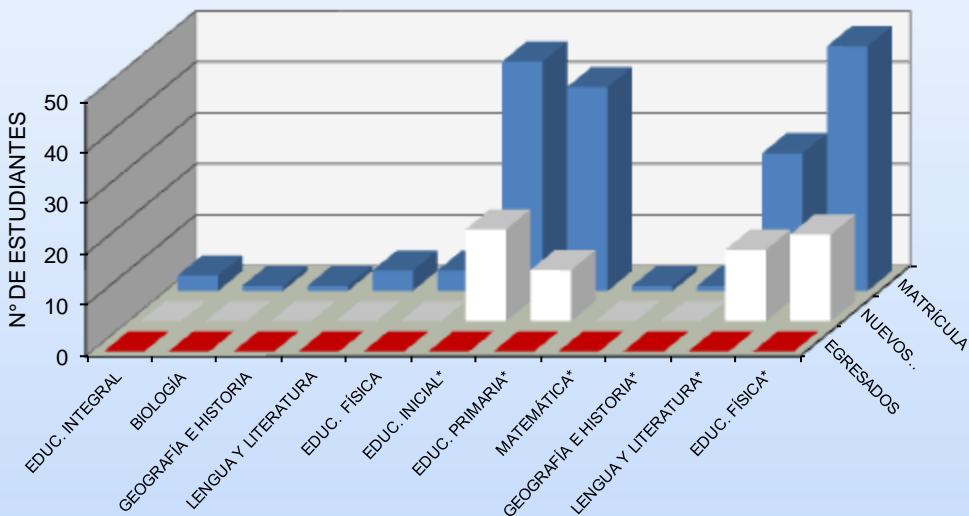


MATRÍCULA DE PREGRADO POR SEXO



TIPO DE PERSONAL





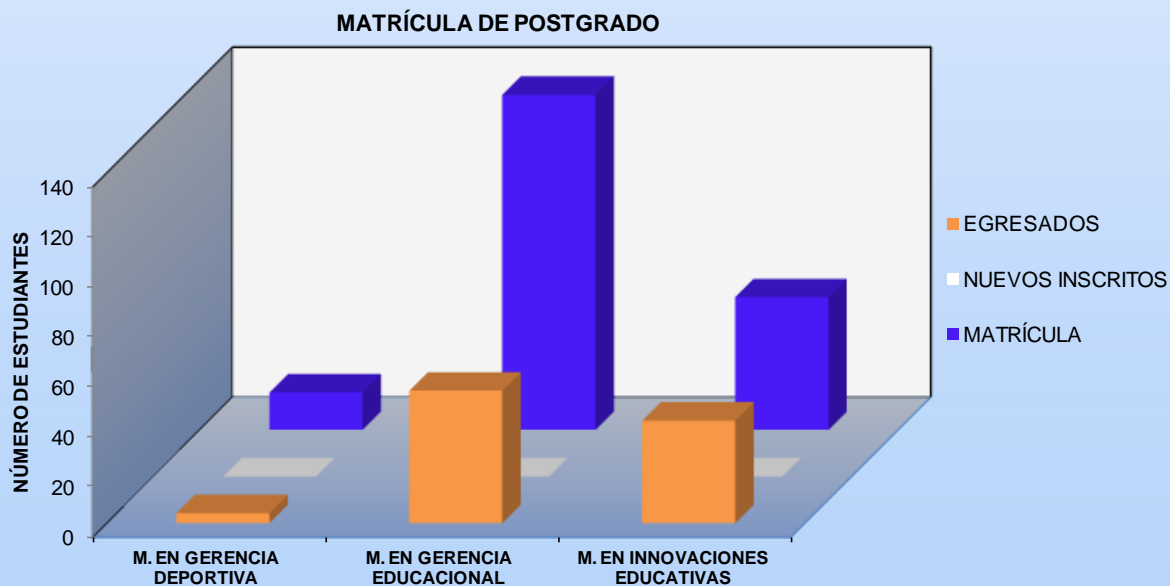
ESTUDIANTES DE PREGRADO POR ESPECIALIDAD

| ESPECIALIDAD | MATRÍCULA | NUEVOS INSCRITOS | EGRESADOS |
|-----------------------|------------|------------------|-----------|
| EDUCACIÓN INTEGRAL | 3 | 0 | 0 |
| BIOLOGÍA | 1 | 0 | 0 |
| GEOGRAFÍA E HISTORIA | 1 | 0 | 0 |
| LENGUA Y LITERATURA | 4 | 0 | 0 |
| EDUCACIÓN FÍSICA | 4 | 0 | 0 |
| EDUCACIÓN INICIAL* | 45 | 18 | 0 |
| EDUCACIÓN PRIMARIA* | 40 | 10 | 0 |
| MATEMÁTICA* | 1 | 0 | 0 |
| GEOGRAFÍA E HISTORIA* | 1 | 0 | 0 |
| LENGUA Y LITERATURA* | 27 | 14 | 0 |
| EDUCACIÓN FÍSICA* | 48 | 17 | 0 |
| TOTAL | 175 | 59 | 0 |



ESTUDIANTES DE POSTGRADO POR PROGRAMA

| PROGRAMAS DE POSTGRADO | MATRÍCULA | NUEVOS INSCRITOS | EGRESADOS |
|-------------------------------------|------------|------------------|-----------|
| MAESTRÍA EN GERENCIA DEPORTIVA | 15 | 0 | 4 |
| MAESTRÍA EN GERENCIA EDUCACIONAL | 134 | 0 | 53 |
| MAESTRÍA EN INNOVACIONES EDUCATIVAS | 53 | 0 | 41 |
| TOTAL | 202 | 0 | 98 |





IMPM EXT. GUANARE

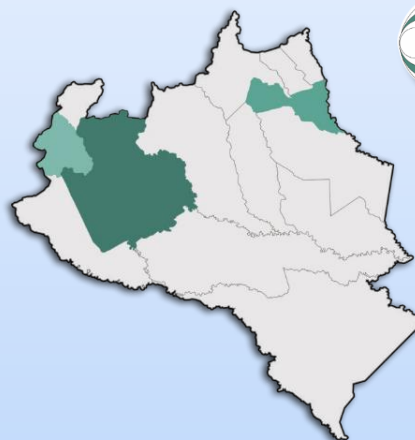
| PERSONAL | | PREGRADO | | POSTGRADO | |
|----------|----|----------|-----|-----------|-----|
| DOC. | 42 | MAT. | 180 | MAT. | 308 |
| ADM. | 12 | N.I. | 0 | N.I. | 0 |
| OBR. | 9 | EGR. | 28 | EGR. | 7 |

IMPM EXT. ACARIGUA

| PERSONAL | | PREGRADO | | POSTGRADO | |
|----------|----|----------|----|-----------|----|
| DOC. | 28 | MAT. | 57 | MAT. | 79 |
| ADM. | 8 | N.I. | 0 | N.I. | 0 |
| OBR. | 6 | EGR. | 16 | EGR. | 31 |

IMPM C.A. BISCUCUY

| PERSONAL | | PREGRADO | | POSTGRADO | |
|----------|----|----------|-----|-----------|---|
| DOC. | 36 | MAT. | 233 | MAT. | 0 |
| ADM. | 0 | N.I. | 0 | N.I. | 0 |
| OBR. | 0 | EGR. | 0 | EGR. | 0 |



ESTUDIANTES DE LA INSTITUCIÓN

| VARIABLES | PREGRADO | POSTGRADO |
|------------------|----------|-----------|
| MATRÍCULA | 470 | 387 |
| NUEVOS INSCRITOS | 0 | 0 |
| EGRESADOS | 44 | 38 |

PERSONAL DE LA INSTITUCIÓN

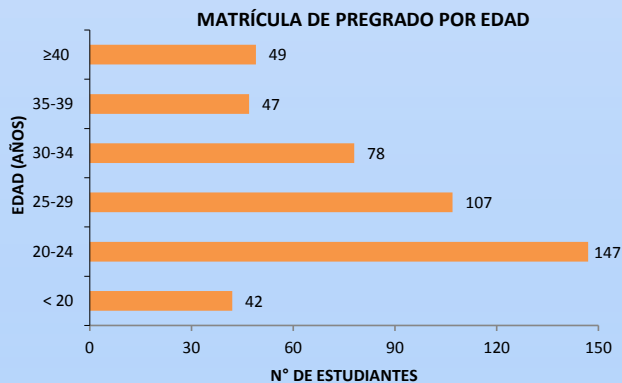
| TIPO DE PERSONAL | ORDINARIO | CONTRATADO | JUB. Y PENS. |
|------------------|-----------|------------|--------------|
| DOCENTES | 17 | 86 | 3 |
| ADMINISTRATIVOS | 20 | 0 | 0 |
| OBREROS | 15 | 0 | 0 |

PERSONAL DOCENTE POR CATEGORÍA

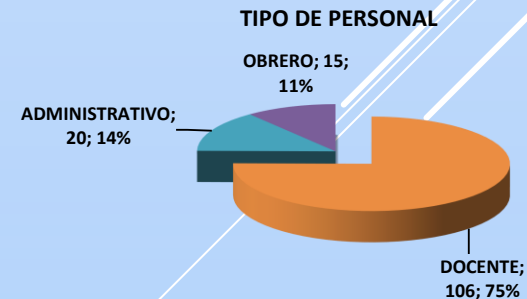
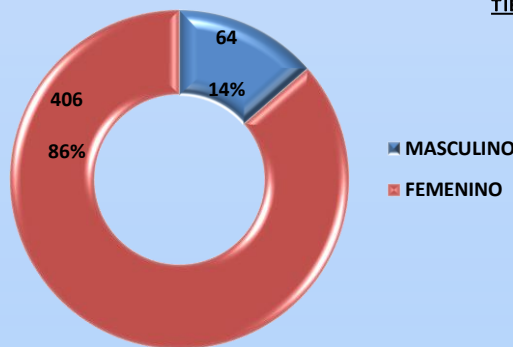
| CATEGORÍAS | DOCENTE | % |
|----------------------------|------------|------------|
| INSTRUCTOR | 94 | 89 |
| ASISTENTE | 2 | 2 |
| AGREGADO | 6 | 5 |
| ASOCIADO | 3 | 3 |
| TITULAR | 1 | 1 |
| CONTRATADO | 0 | 0 |
| TOTAL PERS. DOCENTE | 106 | 100 |

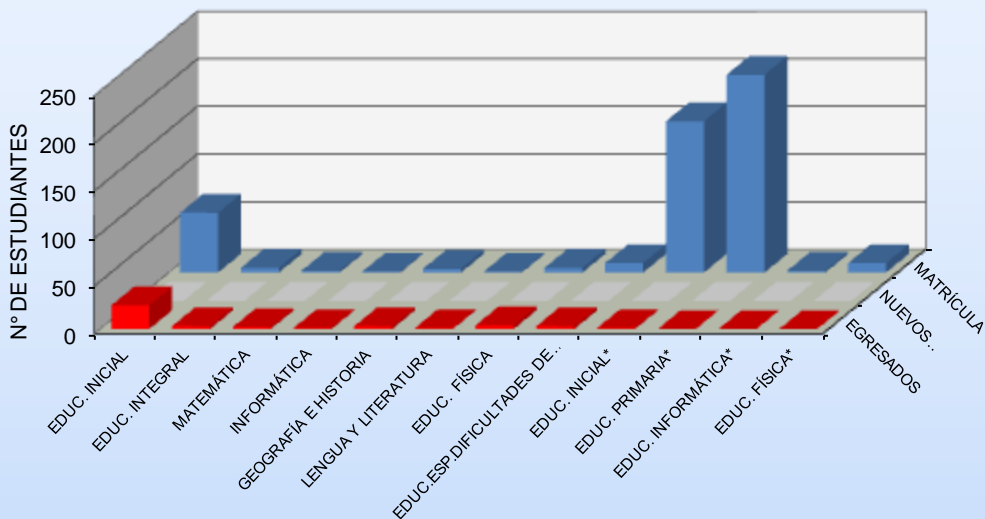
PERSONAL DOCENTE POR DEDICACIÓN

| TIEMPO DE DEDICACIÓN | DOCENTE | % |
|----------------------|---------|----|
| DEDICACIÓN EXCLUSIVA | 11 | 10 |
| TIEMPO COMPLETO | 4 | 4 |
| MEDIO TIEMPO | 49 | 46 |
| TIEMPO CONVENCIONAL | 42 | 40 |



MATRÍCULA DE PREGRADO POR SEXO





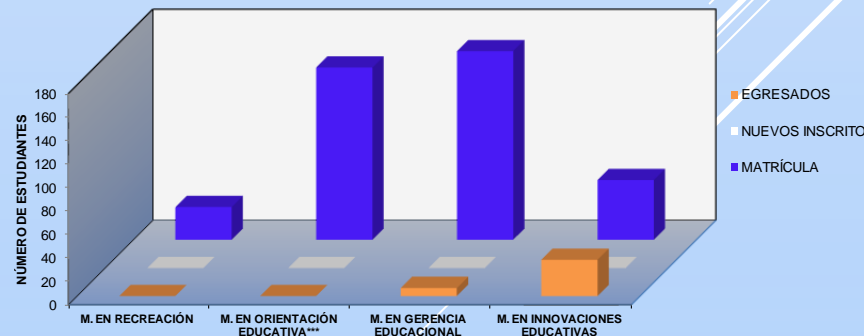
ESTUDIANTES DE PREGRADO POR ESPECIALIDAD

| ESPECIALIDAD | MATRÍCULA | NUEVOS INSCRITOS | EGRESADOS |
|--------------------------------------|------------|------------------|-----------|
| EDUCACIÓN INICIAL | 63 | 0 | 25 |
| EDUCACIÓN INTEGRAL | 5 | 0 | 3 |
| MATEMÁTICA | 2 | 0 | 2 |
| INFORMÁTICA | 1 | 0 | 1 |
| GEOGRAFÍA E HISTORIA | 4 | 0 | 3 |
| LENGUA Y LITERATURA | 1 | 0 | 1 |
| EDUCACIÓN FÍSICA | 5 | 0 | 4 |
| EDUC.ESP.DIFICULTADES DE APRENDIZAJE | 10 | 0 | 3 |
| EDUCACIÓN INICIAL* | 159 | 0 | 1 |
| EDUCACIÓN PRIMARIA* | 208 | 0 | 0 |
| EDUCACIÓN INFORMÁTICA* | 2 | 0 | 0 |
| EDUCACIÓN FÍSICA* | 10 | 0 | 0 |
| TOTAL | 470 | 0 | 43 |

ESTUDIANTES DE POSTGRADO POR PROGRAMA

| PROGRAMAS DE POSTGRADO | MATRÍCULA | NUEVOS INSCRITOS | EGRESADOS |
|--------------------------------------|------------|------------------|-----------|
| MAESTRÍA EN RECREACIÓN | 28 | 0 | 0 |
| MAESTRÍA EN ORIENTACIÓN EDUCATIVA*** | 147 | 0 | 0 |
| MAESTRÍA EN GERENCIA EDUCACIONAL | 161 | 0 | 7 |
| MAESTRÍA EN INNOVACIONES EDUCATIVAS | 51 | 0 | 31 |
| TOTAL | 387 | 0 | 38 |

MATRÍCULA DE POSTGRADO





IMPM EXT. CUMANÁ

| PERSONAL | | PREGRADO | | POSTGRADO | |
|----------|----|----------|-----|-----------|---|
| DOC. | 58 | MAT. | 285 | MAT. | 2 |
| ADM. | 9 | N.I. | 67 | N.I. | 0 |
| OBR. | 4 | EGR. | 18 | EGR. | 2 |



IMPM EXT. CARÚPANO

| PERSONAL | | PREGRADO | | POSTGRADO | |
|----------|----|----------|-----|-----------|---|
| DOC. | 59 | MAT. | 253 | MAT. | 6 |
| ADM. | 9 | N.I. | 24 | N.I. | 0 |
| OBR. | 10 | EGR. | 44 | EGR. | 6 |



ESTUDIANTES DE LA INSTITUCIÓN

| VARIABLES | PREGRADO | POSTGRADO |
|------------------|----------|-----------|
| MATRÍCULA | 538 | 8 |
| NUEVOS INSCRITOS | 91 | 0 |
| EGRESADOS | 62 | 8 |

PERSONAL DE LA INSTITUCIÓN

| TIPO DE PERSONAL | ORDINARIO | CONTRATADO | JUB. Y PENS. |
|------------------|-----------|------------|--------------|
| DOCENTES | 14 | 101 | 2 |
| ADMINISTRATIVOS | 18 | 0 | 0 |
| OBREROS | 14 | 0 | 0 |

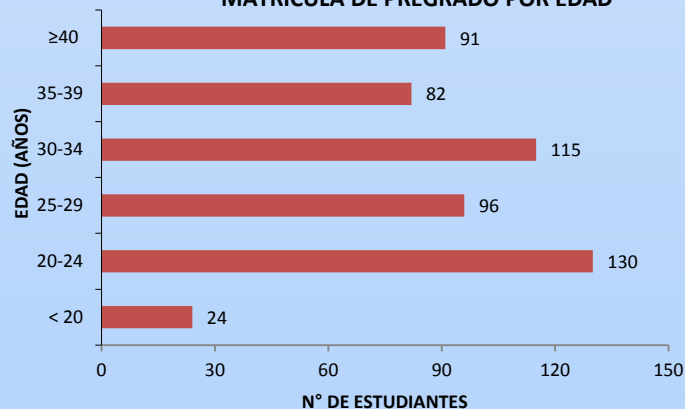
PERSONAL DOCENTE POR CATEGORÍA

| CATEGORÍAS | DOCENTE | % |
|----------------------------|------------|------------|
| INSTRUCTOR | 106 | 91 |
| ASISTENTE | 6 | 5 |
| AGREGADO | 5 | 4 |
| ASOCIADO | 0 | 0 |
| TITULAR | 0 | 0 |
| CONTRATADO | 0 | 0 |
| TOTAL PERS. DOCENTE | 117 | 100 |

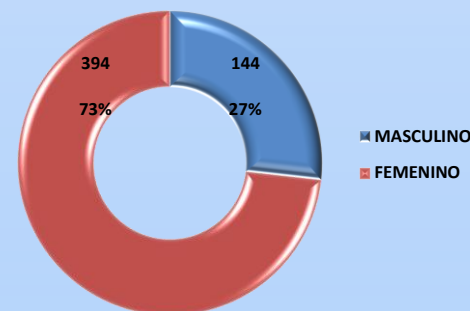
PERSONAL DOCENTE POR DEDICACIÓN

| TIEMPO DE DEDICACIÓN | DOCENTE | % |
|----------------------|---------|----|
| DEDICACIÓN EXCLUSIVA | 6 | 5 |
| TIEMPO COMPLETO | 4 | 3 |
| MEDIO TIEMPO | 88 | 75 |
| TIEMPO CONVENCIONAL | 19 | 17 |

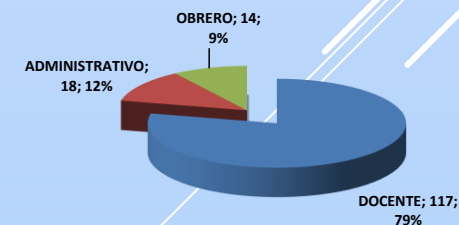
MATRÍCULA DE PREGRADO POR EDAD



MATRÍCULA DE PREGRADO POR SEXO



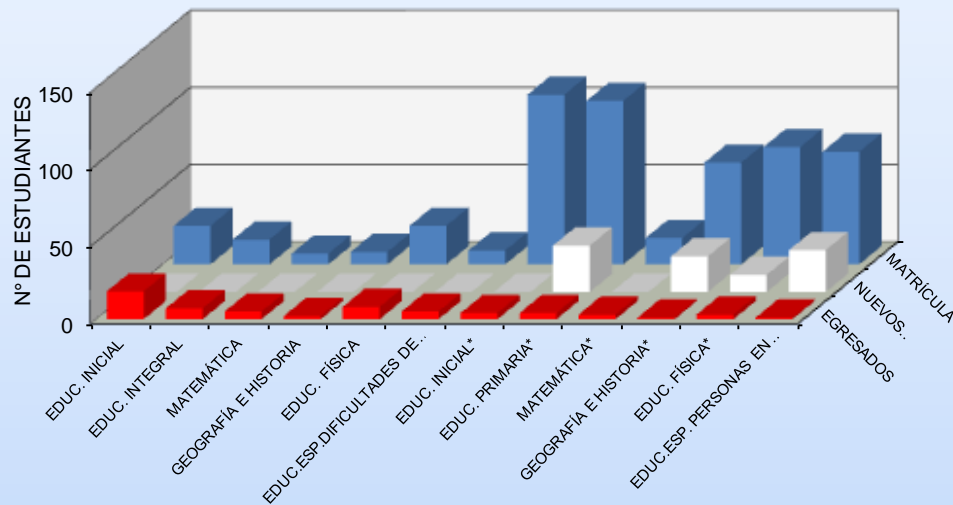
TIPO DE PERSONAL





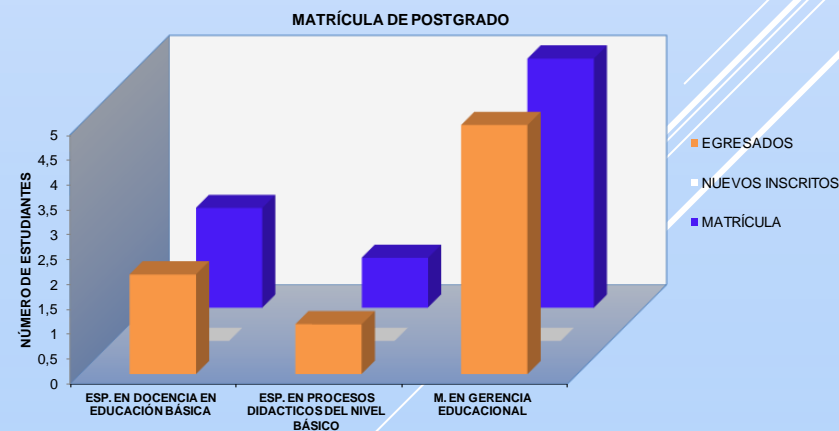
ESTUDIANTES DE PREGRADO POR ESPECIALIDAD

| ESPECIALIDAD | MATRÍCULA | NUEVOS INSCRITOS | EGRESADOS |
|---|------------|------------------|-----------|
| EDUCACIÓN INICIAL | 25 | 0 | 18 |
| EDUCACIÓN INTEGRAL | 16 | 0 | 7 |
| MATEMÁTICA | 7 | 0 | 5 |
| GEOGRAFÍA E HISTORIA | 8 | 0 | 2 |
| EDUCACIÓN FÍSICA | 25 | 0 | 8 |
| EDUC.ESP.DIFICULTADES DE APRENDIZAJE | 9 | 0 | 5 |
| EDUCACIÓN INICIAL* | 110 | 0 | 4 |
| EDUCACIÓN PRIMARIA* | 106 | 30 | 4 |
| MATEMÁTICA* | 17 | 0 | 3 |
| GEOGRAFÍA E HISTORIA* | 66 | 23 | 1 |
| EDUCACIÓN FÍSICA* | 76 | 11 | 3 |
| EDUC.ESP. PARA PERSONAS EN SITUACIÓN DE DISCAPACIDAD* | 73 | 27 | 1 |
| TOTAL | 538 | 91 | 61 |



ESTUDIANTES DE POSTGRADO POR PROGRAMA

| PROGRAMAS DE POSTGRADO | MATRÍCULA | NUEVOS INSCRITOS | EGRESADOS |
|---|-----------|------------------|-----------|
| ESPECIALIZACIÓN EN DOCENCIA EN EDUCACIÓN BÁSICA | 2 | 0 | 2 |
| ESPECIALIZACIÓN EN PROCESOS DIDACTICOS DEL NIVEL BÁSICO | 1 | 0 | 1 |
| MAESTRÍA EN GERENCIA EDUCACIONAL | 5 | 0 | 5 |
| TOTAL | 8 | 0 | 8 |





I.P.R. GERVASIO RUBIO

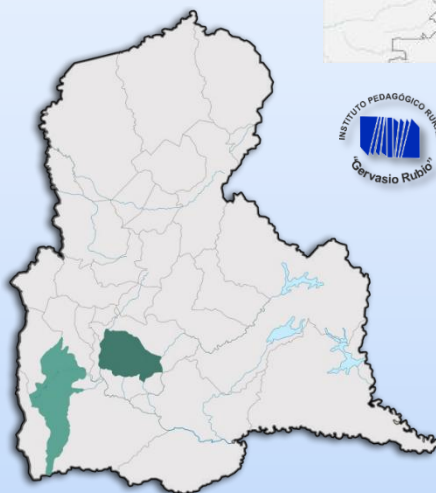
SEDE

| PERSONAL | | PREGRADO | | POSTGRADO | |
|----------|-----|----------|-----|-----------|-----|
| DOC. | 235 | MAT. | 703 | MAT. | 611 |
| ADM. | 369 | N.I. | 180 | N.I. | 75 |
| OBR. | 282 | EGR. | 44 | EGR. | 232 |

IMPM

EXT. SAN CRISTÓBAL

| PERSONAL | | PREGRADO | | POSTGRADO | |
|----------|----|----------|----|-----------|-----|
| DOC. | 51 | MAT. | 98 | MAT. | 238 |
| ADM. | 9 | N.I. | 0 | N.I. | 0 |
| OBR. | 6 | EGR. | 21 | EGR. | 27 |



ESTUDIANTES DE LA INSTITUCIÓN

| VARIABLES | PREGRADO | POSTGRADO |
|------------------|----------|-----------|
| MATRÍCULA | 801 | 849 |
| NUEVOS INSCRITOS | 180 | 75 |
| EGRESADOS | 65 | 259 |

PERSONAL DE LA INSTITUCIÓN

| TIPO DE PERSONAL | ORDINARIO | CONTRATADO | JUB. Y PENS. |
|------------------|-----------|------------|--------------|
| DOCENTES | 168 | 43 | 75 |
| ADMINISTRATIVOS | 228 | 11 | 139 |
| OBREROS | 131 | 101 | 56 |

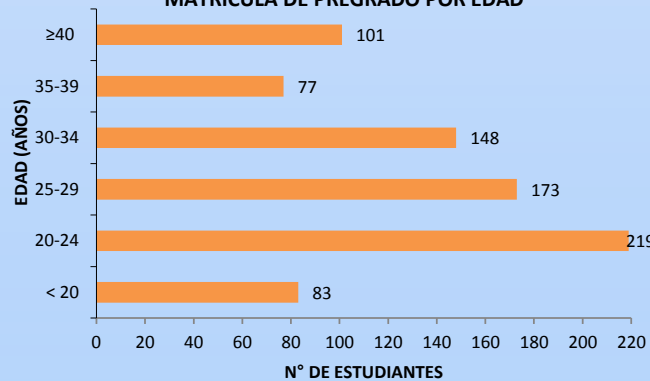
PERSONAL DOCENTE POR CATEGORÍA

| CATEGORÍAS | DOCENTE | % |
|----------------------------|------------|------------|
| INSTRUCTOR | 64 | 22 |
| ASISTENTE | 40 | 14 |
| AGREGADO | 59 | 21 |
| ASOCIADO | 68 | 24 |
| TITULAR | 55 | 19 |
| CONTRATADO | 0 | 0 |
| TOTAL PERS. DOCENTE | 286 | 100 |

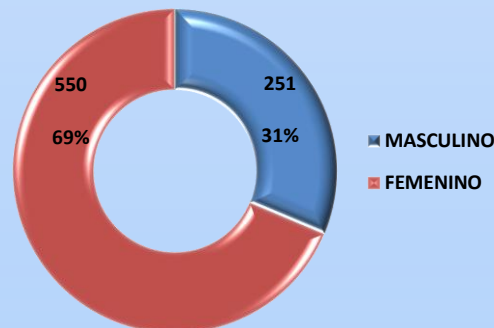
PERSONAL DOCENTE POR DEDICACIÓN

| TIEMPO DE DEDICACIÓN | DOCENTE | % |
|----------------------|---------|----|
| DEDICACIÓN EXCLUSIVA | 193 | 67 |
| TIEMPO COMPLETO | 44 | 15 |
| MEDIO TIEMPO | 20 | 7 |
| TIEMPO CONVENCIONAL | 29 | 11 |

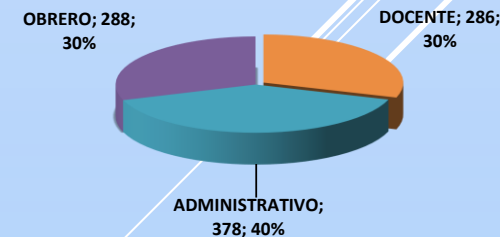
MATRÍCULA DE PREGRADO POR EDAD



MATRÍCULA DE PREGRADO POR SEXO

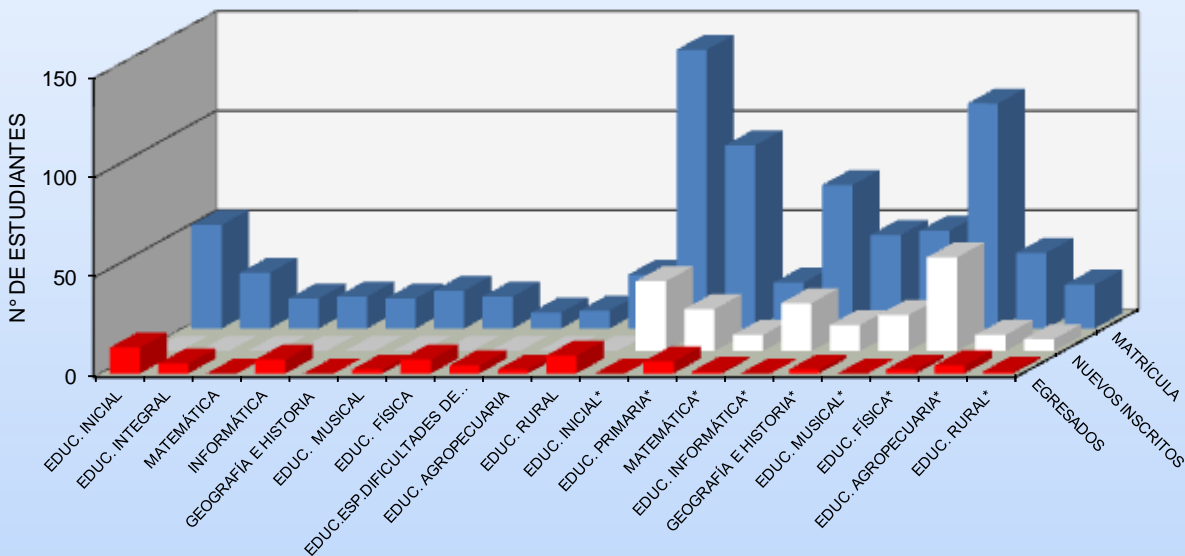


TIPO DE PERSONAL





ESTUDIANTES DE PREGRADO POR ESPECIALIDAD



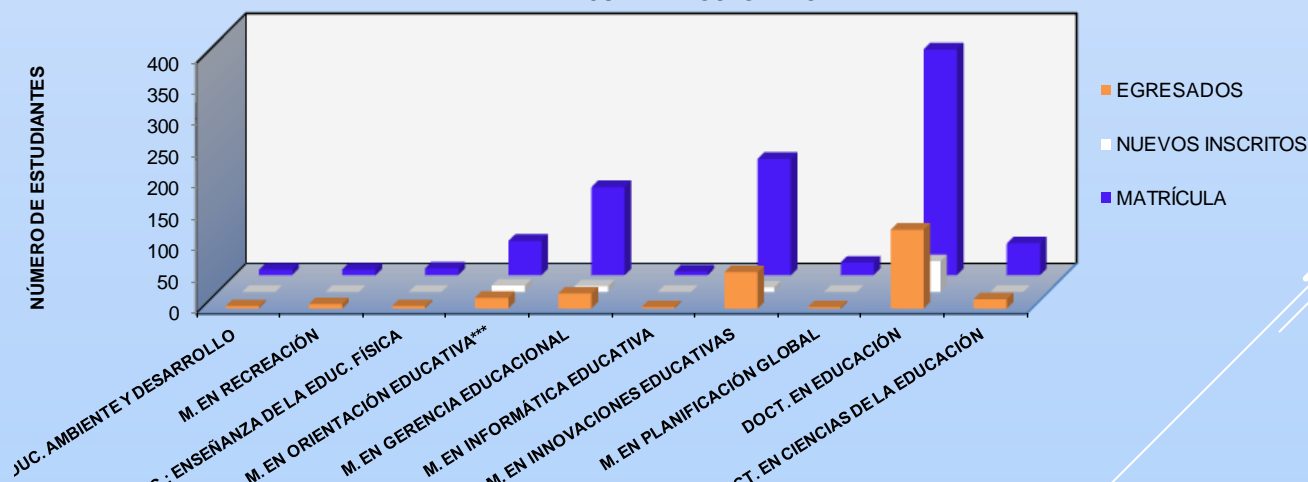
| ESPECIALIDAD | MATRÍCULA | NUEVOS INSCRITOS | EGRESADOS |
|--------------------------------------|------------|------------------|-----------|
| EDUCACIÓN INICIAL | 52 | 0 | 13 |
| EDUCACIÓN INTEGRAL | 28 | 0 | 5 |
| MATEMÁTICA | 15 | 0 | 0 |
| INFORMÁTICA | 16 | 0 | 7 |
| GEOGRAFÍA E HISTORIA | 15 | 0 | 0 |
| EDUCACIÓN MUSICAL | 19 | 0 | 2 |
| EDUCACIÓN FÍSICA | 16 | 0 | 7 |
| EDUC.ESP.DIFICULTADES DE APRENDIZAJE | 8 | 0 | 4 |
| EDUCACIÓN AGROPECUARIA | 9 | 0 | 2 |
| EDUCACIÓN RURAL | 27 | 0 | 9 |
| EDUCACIÓN INICIAL* | 140 | 35 | 0 |
| EDUCACIÓN PRIMARIA* | 92 | 21 | 6 |
| MATEMÁTICA* | 23 | 8 | 1 |
| EDUCACIÓN INFORMÁTICA* | 72 | 24 | 0 |
| GEOGRAFÍA E HISTORIA* | 47 | 13 | 2 |
| EDUCACIÓN MUSICAL* | 49 | 18 | 0 |
| EDUCACIÓN FÍSICA* | 113 | 47 | 2 |
| EDUCACIÓN AGROPECUARIA* | 38 | 8 | 4 |
| EDUCACIÓN RURAL* | 22 | 6 | 1 |
| TOTAL | 801 | 180 | 65 |



ESTUDIANTES DE POSTGRADO POR PROGRAMA

| PROGRAMAS DE POSTGRADO | MATRÍCULA | NUEVOS INSCRITOS | EGRESADOS |
|---|------------|------------------|------------|
| MAESTRÍA EN EDUCACIÓN AMBIENTE Y DESARROLLO | 9 | 0 | 4 |
| MAESTRÍA EN RECREACIÓN | 9 | 0 | 7 |
| MAESTRÍA EN EDUCACIÓN MENCIÓN: ENSEÑANZA DE LA EDUCACIÓN FÍSICA | 11 | 0 | 4 |
| MAESTRÍA EN ORIENTACIÓN EDUCATIVA*** | 55 | 10 | 17 |
| MAESTRÍA EN GERENCIA EDUCACIONAL | 141 | 9 | 24 |
| MAESTRÍA EN INFORMÁTICA EDUCATIVA | 6 | 0 | 2 |
| MAESTRÍA EN INNOVACIONES EDUCATIVAS | 186 | 7 | 58 |
| MAESTRÍA EN PLANIFICACIÓN GLOBAL | 20 | 0 | 2 |
| DOCTORADO EN EDUCACIÓN | 361 | 49 | 126 |
| DOCTORADO EN CIENCIAS DE LA EDUCACIÓN | 51 | 0 | 15 |
| TOTAL | 849 | 75 | 259 |

MATRÍCULA DE POSTGRADO





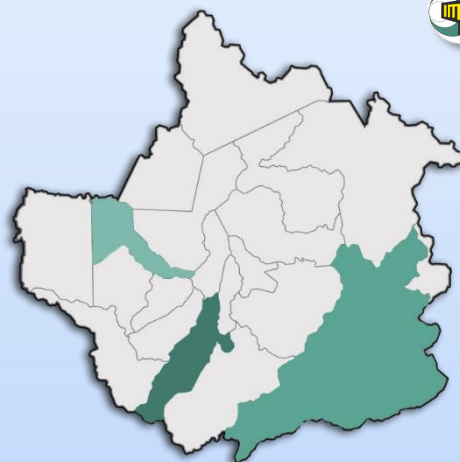
IMPM EXT. VALERA

| PERSONAL | | PREGRADO | | POSTGRADO | |
|----------|----|----------|-----|-----------|-----|
| DOC. | 66 | MAT. | 229 | MAT. | 244 |
| ADM. | 12 | N.I. | 113 | N.I. | 0 |
| OBR. | 13 | EGR. | 31 | EGR. | 96 |



IMPM EXT. BOCONÓ

| PERSONAL | | PREGRADO | | POSTGRADO | |
|----------|----|----------|-----|-----------|-----|
| DOC. | 67 | MAT. | 223 | MAT. | 121 |
| ADM. | 10 | N.I. | 0 | N.I. | 0 |
| OBR. | 5 | EGR. | 15 | EGR. | 35 |



IMPM C.A. SABANA DE MENDOZA

| PERSONAL | | PREGRADO | | POSTGRADO | |
|----------|----|----------|----|-----------|---|
| DOC. | 11 | MAT. | 75 | MAT. | 0 |
| ADM. | 1 | N.I. | 72 | N.I. | 0 |
| OBR. | 0 | EGR. | 0 | EGR. | 0 |

ESTUDIANTES DE LA INSTITUCIÓN

| VARIABLES | PREGRADO | POSTGRADO |
|------------------|----------|-----------|
| MATRÍCULA | 527 | 365 |
| NUEVOS INSCRITOS | 185 | 0 |
| EGRESADOS | 46 | 131 |

PERSONAL DE LA INSTITUCIÓN

| TIPO DE PERSONAL | ORDINARIO | CONTRATADO | JUB. Y PENS. |
|------------------|-----------|------------|--------------|
| DOCENTES | 17 | 126 | 1 |
| ADMINISTRATIVOS | 23 | 0 | 0 |
| OBREROS | 15 | 3 | 0 |

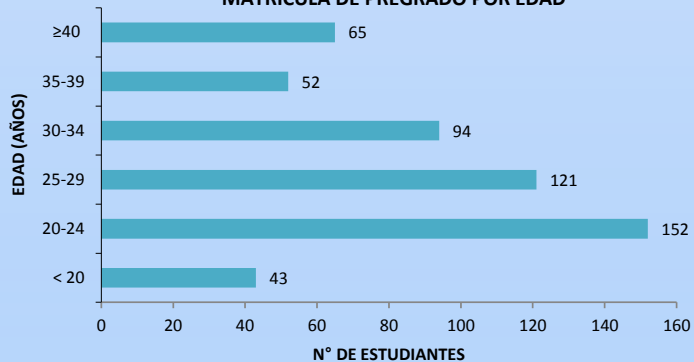
PERSONAL DOCENTE POR CATEGORÍA

| CATEGORÍAS | DOCENTE | % |
|----------------------------|------------|------------|
| INSTRUCTOR | 135 | 93 |
| ASISTENTE | 7 | 5 |
| AGREGADO | 1 | 1 |
| ASOCIADO | 1 | 1 |
| TITULAR | 0 | 0 |
| CONTRATADO | 0 | 0 |
| TOTAL PERS. DOCENTE | 144 | 100 |

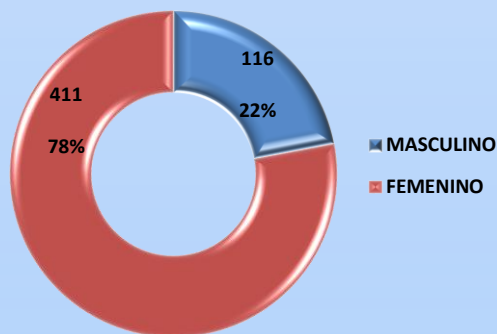
PERSONAL DOCENTE POR DEDICACIÓN

| TIEMPO DE DEDICACIÓN | DOCENTE | % |
|----------------------|---------|----|
| DEDICACIÓN EXCLUSIVA | 6 | 4 |
| TIEMPO COMPLETO | 5 | 3 |
| MEDIO TIEMPO | 69 | 48 |
| TIEMPO CONVENCIONAL | 64 | 44 |

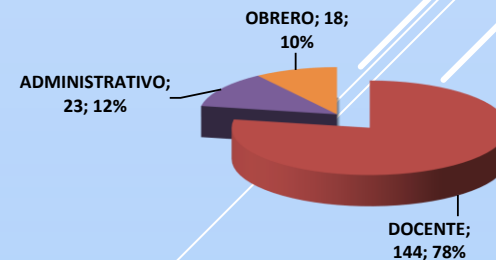
MATRÍCULA DE PREGRADO POR EDAD



MATRÍCULA DE PREGRADO POR SEXO



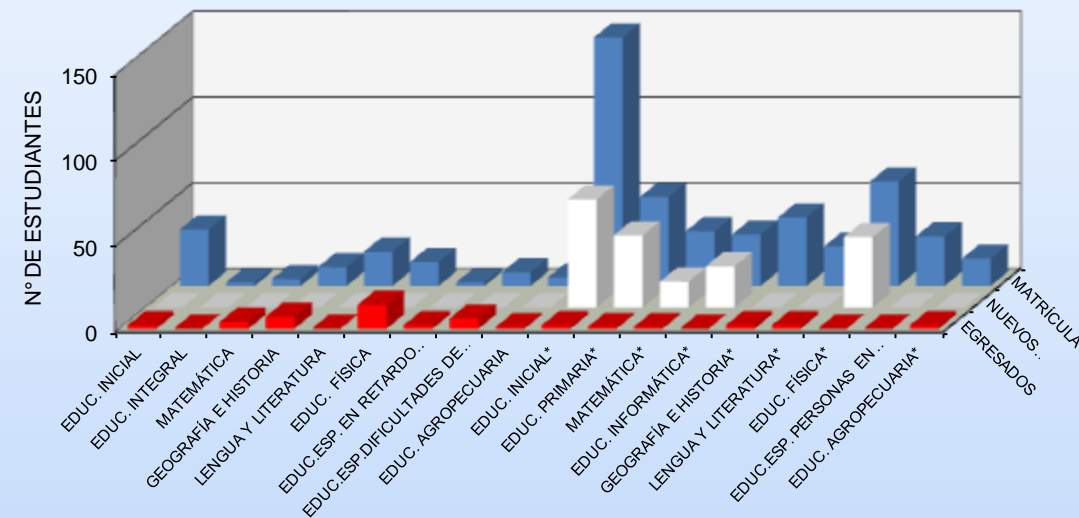
TIPO DE PERSONAL





ESTUDIANTES DE PREGRADO POR ESPECIALIDAD

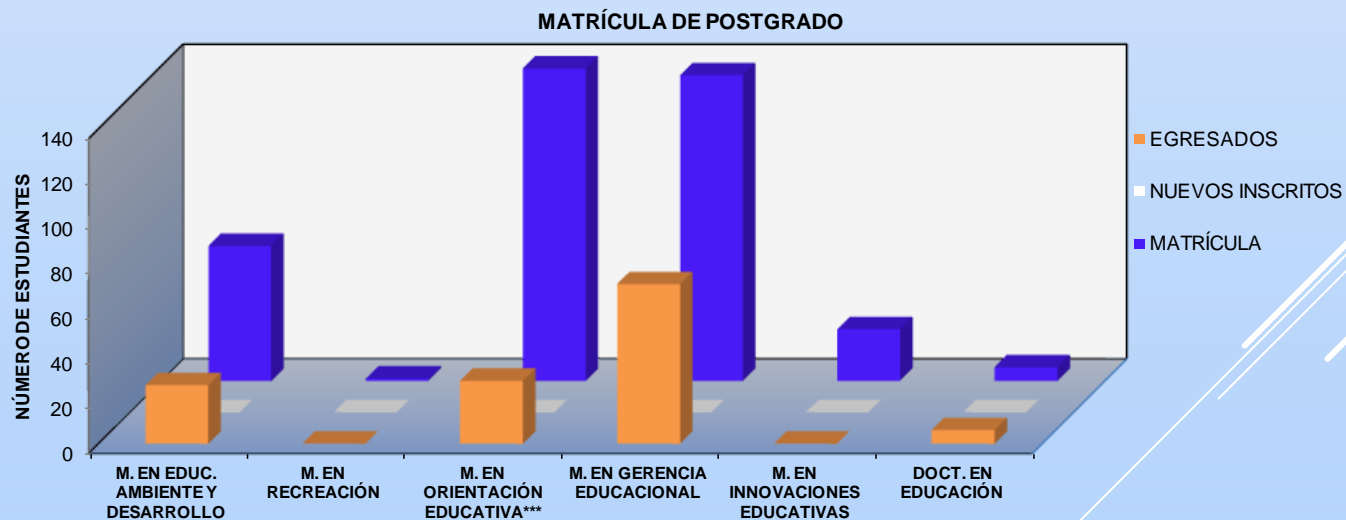
| ESPECIALIDAD | MATRÍCULA | NUEVOS INSCRITOS | EGRESADOS |
|---|------------|------------------|-----------|
| EDUCACIÓN INICIAL | 33 | 0 | 2 |
| EDUCACIÓN INTEGRAL | 2 | 0 | 0 |
| MATEMÁTICA | 4 | 0 | 4 |
| GEOGRAFÍA E HISTORIA | 11 | 0 | 7 |
| LENGUA Y LITERATURA | 20 | 0 | 0 |
| EDUCACIÓN FÍSICA | 14 | 0 | 14 |
| EDUC.ESPECIAL EN RETARDO MENTAL | 2 | 0 | 2 |
| EDUC.ESP.DIFICULTADES DE APRENDIZAJE | 8 | 0 | 6 |
| EDUCACIÓN AGROPECUARIA | 5 | 0 | 1 |
| EDUCACIÓN INICIAL* | 145 | 63 | 2 |
| EDUCACIÓN PRIMARIA* | 52 | 42 | 1 |
| MATEMÁTICA* | 32 | 15 | 1 |
| EDUCACIÓN INFORMÁTICA* | 30 | 24 | 0 |
| GEOGRAFÍA E HISTORIA* | 40 | 0 | 2 |
| LENGUA Y LITERATURA* | 23 | 0 | 2 |
| EDUCACIÓN FÍSICA* | 61 | 41 | 0 |
| EDUC.ESP. PARA PERSONAS EN SITUACIÓN DE DISCAPACIDAD* | 29 | 0 | 0 |
| EDUCACIÓN AGROPECUARIA* | 16 | 0 | 2 |
| TOTAL | 527 | 185 | 46 |





ESTUDIANTES DE POSTGRADO POR PROGRAMA

| PROGRAMAS DE POSTGRADO | MATRÍCULA | NUEVOS INSCRITOS | EGRESADOS |
|---|------------|------------------|------------|
| MAESTRÍA EN EDUCACIÓN AMBIENTE Y DESARROLLO | 60 | 0 | 26 |
| MAESTRÍA EN RECREACIÓN | 1 | 0 | 0 |
| MAESTRÍA EN ORIENTACIÓN EDUCATIVA*** | 139 | 0 | 28 |
| MAESTRÍA EN GERENCIA EDUCACIONAL | 136 | 0 | 71 |
| MAESTRÍA EN INNOVACIONES EDUCATIVAS | 23 | 0 | 0 |
| DOCTORADO EN EDUCACIÓN | 6 | 0 | 6 |
| TOTAL | 365 | 0 | 131 |

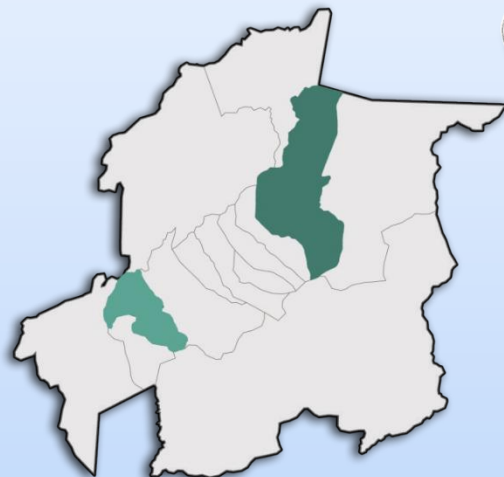




IMPM

EXT. SAN FELIPE

| PERSONAL | | PREGRADO | | POSTGRADO | |
|----------|----|----------|-----|-----------|-----|
| DOC. | 87 | MAT. | 261 | MAT. | 146 |
| ADM. | 7 | N.I. | 0 | N.I. | 0 |
| OBR. | 10 | EGR. | 3 | EGR. | 146 |



ESTUDIANTES DE LA INSTITUCIÓN

| VARIABLES | PREGRADO | POSTGRADO |
|------------------|----------|-----------|
| MATRÍCULA | 261 | 146 |
| NUEVOS INSCRITOS | 0 | 0 |
| EGRESADOS | 3 | 146 |

PERSONAL DE LA INSTITUCIÓN

| TIPO DE PERSONAL | ORDINARIO | CONTRATADO | JUB. Y PENS. |
|------------------|-----------|------------|--------------|
| DOCENTES | 8 | 74 | 5 |
| ADMINISTRATIVOS | 7 | 0 | 0 |
| OBREROS | 10 | 0 | 0 |

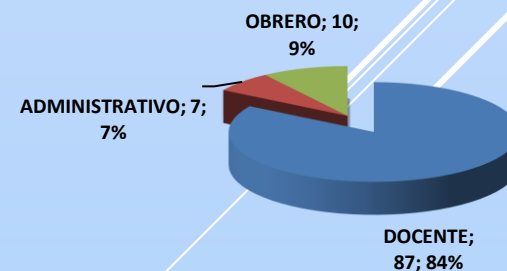
PERSONAL DOCENTE POR CATEGORÍA

| CATEGORÍAS | DOCENTE | % |
|----------------------------|-----------|------------|
| INSTRUCTOR | 77 | 89 |
| ASISTENTE | 3 | 3 |
| AGREGADO | 2 | 2 |
| ASOCIADO | 5 | 6 |
| TITULAR | 0 | 0 |
| CONTRATADO | 0 | 0 |
| TOTAL PERS. DOCENTE | 87 | 100 |

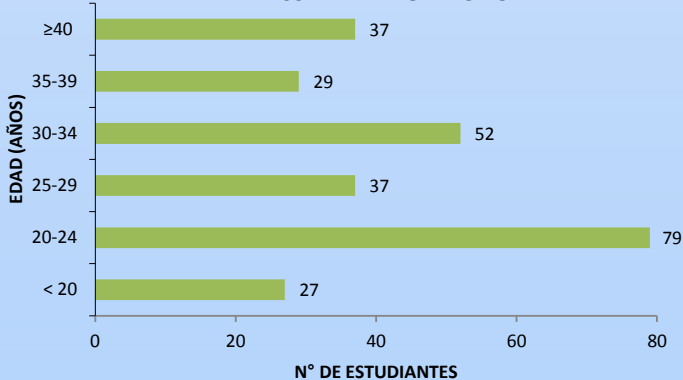
PERSONAL DOCENTE POR DEDICACIÓN

| TIEMPO DE DEDICACIÓN | DOCENTE | % |
|----------------------|---------|----|
| DEDICACIÓN EXCLUSIVA | 7 | 8 |
| TIEMPO COMPLETO | 1 | 1 |
| MEDIO TIEMPO | 67 | 77 |
| TIEMPO CONVENCIONAL | 12 | 14 |

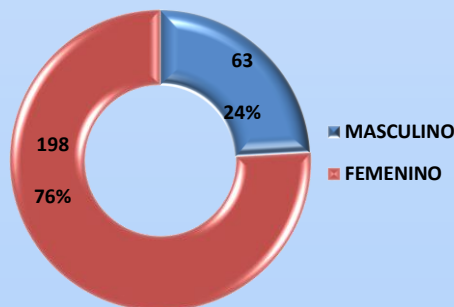
TIPO DE PERSONAL



MATRÍCULA DE PREGRADO POR EDAD

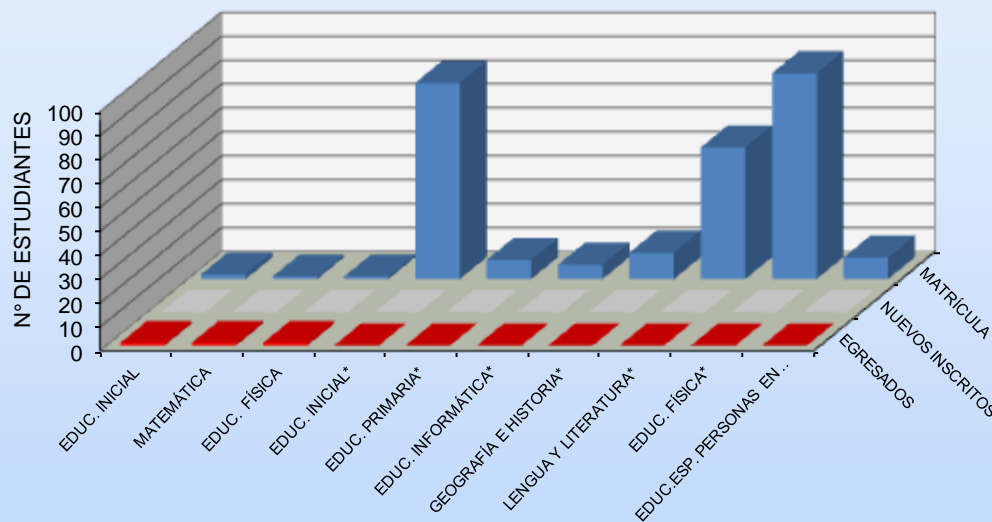


MATRÍCULA DE PREGRADO POR SEXO





ESTUDIANTES DE PREGRADO POR ESPECIALIDAD

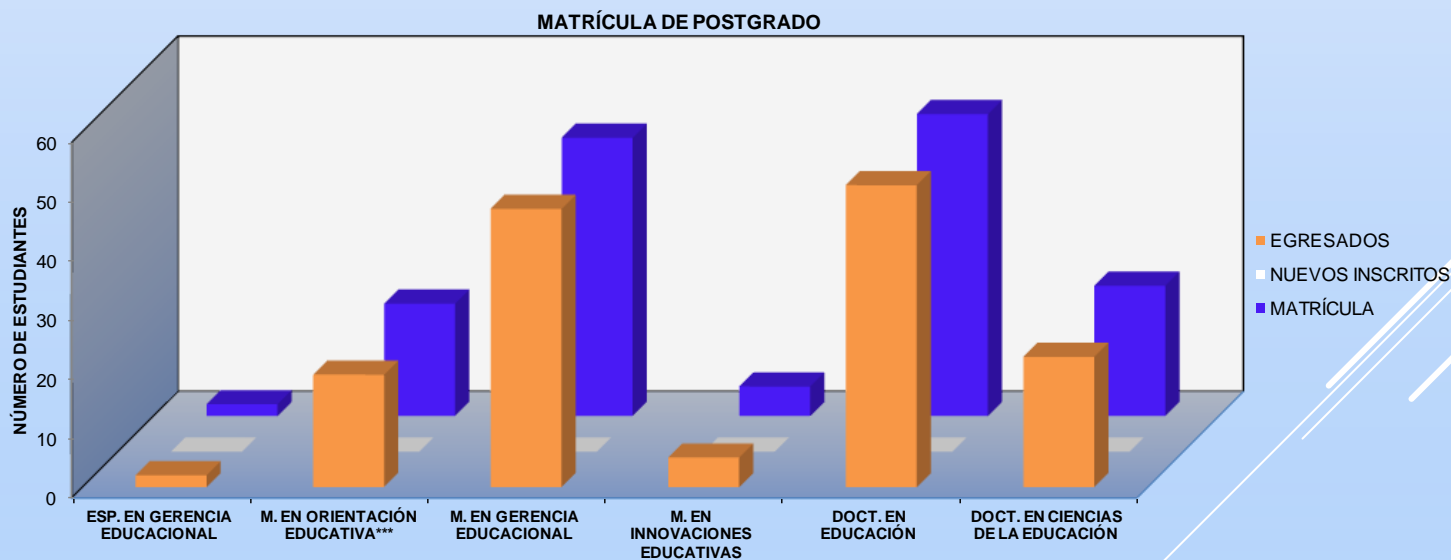


| ESPECIALIDAD | MATRÍCULA | NUEVOS INSCRITOS | EGRESADOS |
|---|------------|------------------|-----------|
| EDUCACIÓN INICIAL | 2 | 0 | 1 |
| MATEMÁTICA | 1 | 0 | 1 |
| EDUCACIÓN FÍSICA | 1 | 0 | 1 |
| EDUCACIÓN INICIAL* | 82 | 0 | 0 |
| EDUCACIÓN PRIMARIA* | 8 | 0 | 0 |
| EDUCACIÓN INFORMÁTICA* | 6 | 0 | 0 |
| GEOGRAFÍA E HISTORIA* | 11 | 0 | 0 |
| LENGUA Y LITERATURA* | 55 | 0 | 0 |
| EDUCACIÓN FÍSICA* | 86 | 0 | 0 |
| EDUC.ESP. PARA PERSONAS EN SITUACIÓN DE DISCAPACIDAD* | 9 | 0 | 0 |
| TOTAL | 261 | 0 | 3 |



ESTUDIANTES DE POSTGRADO POR PROGRAMA

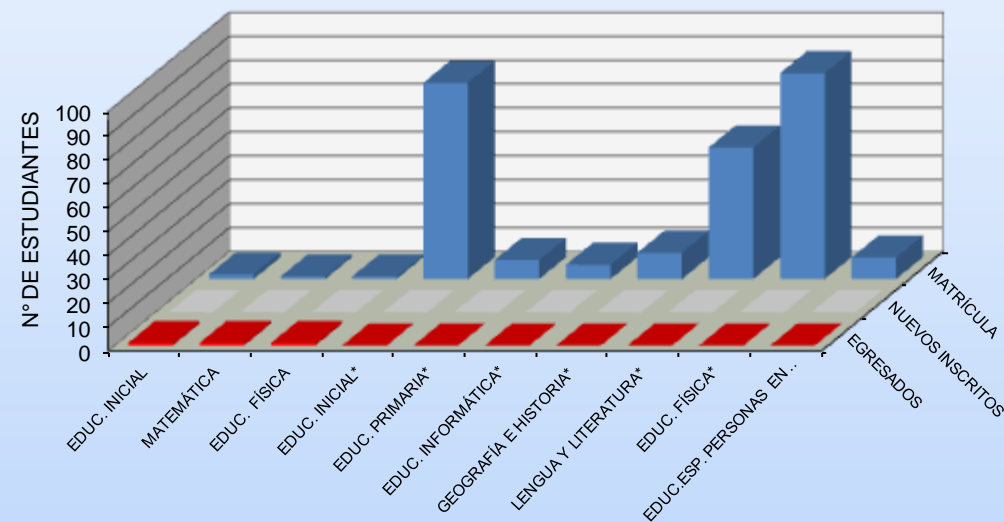
| PROGRAMAS DE POSTGRADO | MATRÍCULA | NUEVOS INSCRITOS | EGRESADOS |
|---|------------|------------------|------------|
| ESPECIALIZACIÓN EN GERENCIA EDUCACIONAL | 2 | 0 | 2 |
| MAESTRÍA EN ORIENTACIÓN EDUCATIVA*** | 19 | 0 | 19 |
| MAESTRÍA EN GERENCIA EDUCACIONAL | 47 | 0 | 47 |
| MAESTRÍA EN INNOVACIONES EDUCATIVAS | 5 | 0 | 5 |
| DOCTORADO EN EDUCACIÓN | 51 | 0 | 51 |
| DOCTORADO EN CIENCIAS DE LA EDUCACIÓN | 22 | 0 | 22 |
| TOTAL | 146 | 0 | 146 |





ESTUDIANTES DE PREGRADO POR ESPECIALIDAD

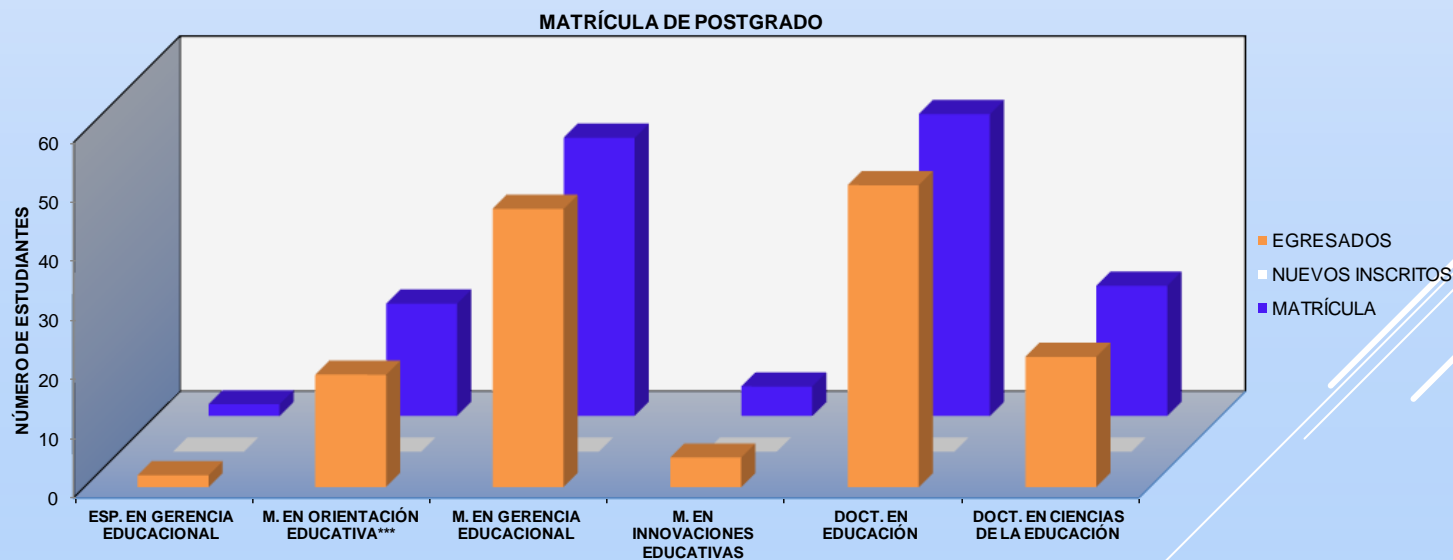
| ESPECIALIDAD | MATRÍCULA | NUEVOS INSCRITOS | EGRESADOS |
|---|------------|------------------|-----------|
| EDUCACIÓN INICIAL | 2 | 0 | 1 |
| MATEMÁTICA | 1 | 0 | 1 |
| EDUCACIÓN FÍSICA | 1 | 0 | 1 |
| EDUCACIÓN INICIAL* | 82 | 0 | 0 |
| EDUCACIÓN PRIMARIA* | 8 | 0 | 0 |
| EDUCACIÓN INFORMÁTICA* | 6 | 0 | 0 |
| GEOGRAFÍA E HISTORIA* | 11 | 0 | 0 |
| LENGUA Y LITERATURA* | 55 | 0 | 0 |
| EDUCACIÓN FÍSICA* | 86 | 0 | 0 |
| EDUC.ESP. PARA PERSONAS EN SITUACIÓN DE DISCAPACIDAD* | 9 | 0 | 0 |
| TOTAL | 261 | 0 | 3 |





ESTUDIANTES DE POSTGRADO POR PROGRAMA

| PROGRAMAS DE POSTGRADO | MATRÍCULA | NUEVOS INSCRITOS | EGRESADOS |
|---|------------|------------------|------------|
| ESPECIALIZACIÓN EN GERENCIA EDUCACIONAL | 2 | 0 | 2 |
| MAESTRÍA EN ORIENTACIÓN EDUCATIVA*** | 19 | 0 | 19 |
| MAESTRÍA EN GERENCIA EDUCACIONAL | 47 | 0 | 47 |
| MAESTRÍA EN INNOVACIONES EDUCATIVAS | 5 | 0 | 5 |
| DOCTORADO EN EDUCACIÓN | 51 | 0 | 51 |
| DOCTORADO EN CIENCIAS DE LA EDUCACIÓN | 22 | 0 | 22 |
| TOTAL | 146 | 0 | 146 |





IMPM EXT. MARACAIBO

| PERSONAL | | PREGRADO | | POSTGRADO | |
|----------|----|----------|-----|-----------|----|
| DOC. | 38 | MAT. | 291 | MAT. | 12 |
| ADM. | 0 | N.I. | 0 | N.I. | 0 |
| OBR. | 0 | EGR. | 28 | EGR. | 12 |

I.P.R. EL MÁCARO C.A. MACHIKES

| PERSONAL | | PREGRADO | | POSTGRADO | |
|----------|----|----------|-------|-----------|---|
| DOC. | 10 | MAT. | 1.208 | MAT. | 0 |
| ADM. | 0 | N.I. | 811 | N.I. | 0 |
| OBR. | 3 | EGR. | 33 | EGR. | 0 |

ESTUDIANTES DE LA INSTITUCIÓN

| VARIABLES | PREGRADO | POSTGRADO |
|------------------|----------|-----------|
| MATRÍCULA | 1.500 | 12 |
| NUEVOS INSCRITOS | 811 | 0 |
| EGRESADOS | 61 | 12 |

PERSONAL DE LA INSTITUCIÓN

| TIPO DE PERSONAL | ORDINARIO | CONTRATADO | JUB. Y PENS. |
|------------------|-----------|------------|--------------|
| DOCENTES | 19 | 24 | 5 |
| ADMINISTRATIVOS | 12 | 0 | 1 |
| OBREROS | 10 | 3 | 2 |

PERSONAL DOCENTE POR CATEGORÍA

| CATEGORÍAS | DOCENTE | % |
|----------------------------|-----------|------------|
| INSTRUCTOR | 31 | 65 |
| ASISTENTE | 5 | 10 |
| AGREGADO | 6 | 13 |
| ASOCIADO | 5 | 10 |
| TITULAR | 1 | 2 |
| CONTRATADO | 0 | 0 |
| TOTAL PERS. DOCENTE | 48 | 100 |

PERSONAL DOCENTE POR DEDICACIÓN

| TIEMPO DE DEDICACIÓN | DOCENTE | % |
|----------------------|---------|----|
| DEDICACIÓN EXCLUSIVA | 14 | 29 |
| TIEMPO COMPLETO | 8 | 17 |
| MEDIO TIEMPO | 13 | 27 |
| TIEMPO CONVENCIONAL | 13 | 27 |

I.P.R. GERVASIO RUBIO

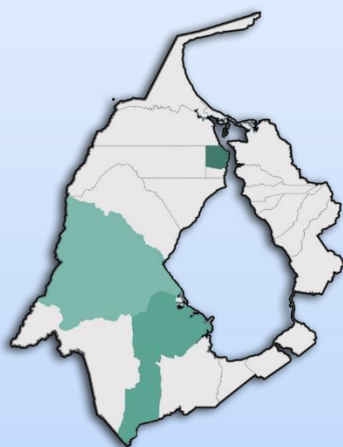
C.A. ENCONTRADOS

| PERSONAL | | PREGRADO | | POSTGRADO | |
|----------|---|----------|---|-----------|---|
| DOC. | 0 | MAT. | 1 | MAT. | 0 |
| ADM. | 1 | N.I. | 0 | N.I. | 0 |
| OBR. | 0 | EGR. | 0 | EGR. | 0 |

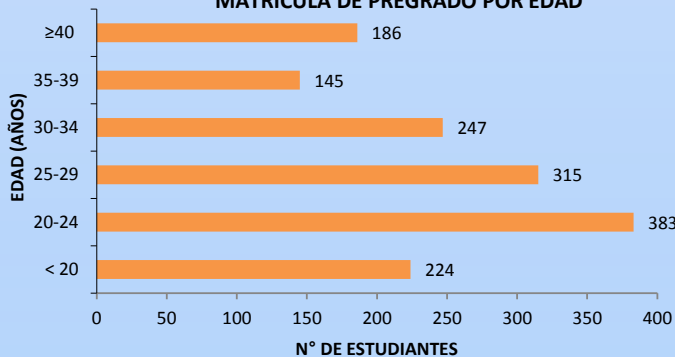
I.P.R. EL MÁCARO

EXT. MARACAIBO

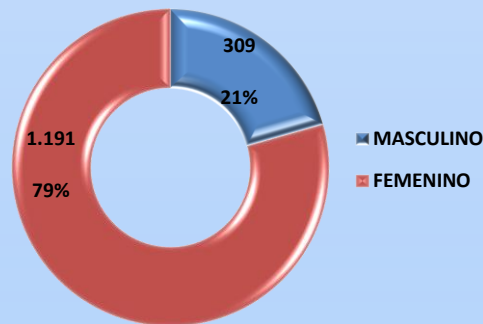
| PERSONAL | | PREGRADO | | POSTGRADO | |
|----------|----|----------|---|-----------|---|
| DOC. | 0 | MAT. | 0 | MAT. | 0 |
| ADM. | 12 | N.I. | 0 | N.I. | 0 |
| OBR. | 12 | EGR. | 0 | EGR. | 0 |



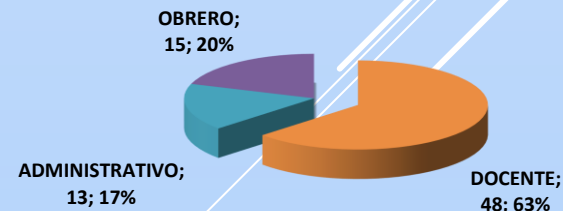
MATRÍCULA DE PREGRADO POR EDAD



MATRÍCULA DE PREGRADO POR SEXO

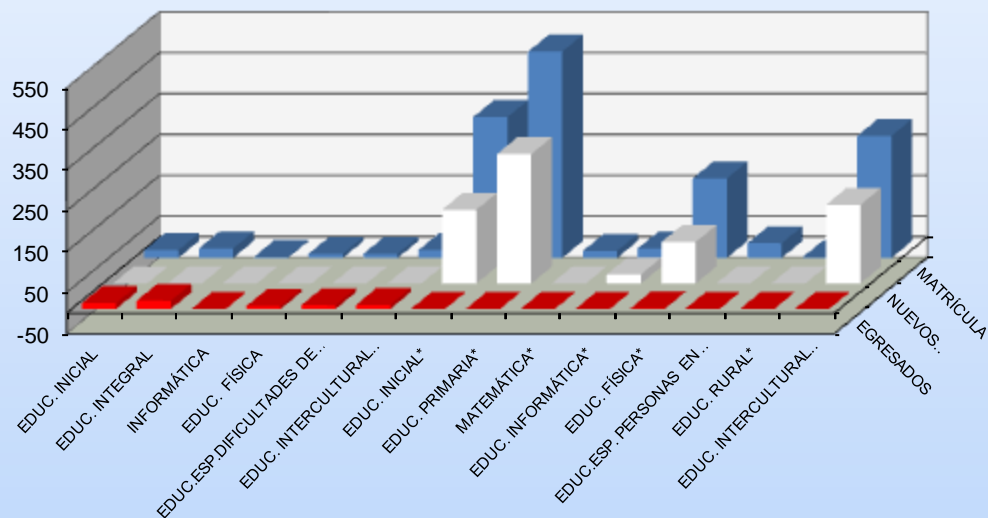


TIPO DE PERSONAL





Nº DE ESTUDIANTES



ESTUDIANTES DE PREGRADO POR ESPECIALIDAD

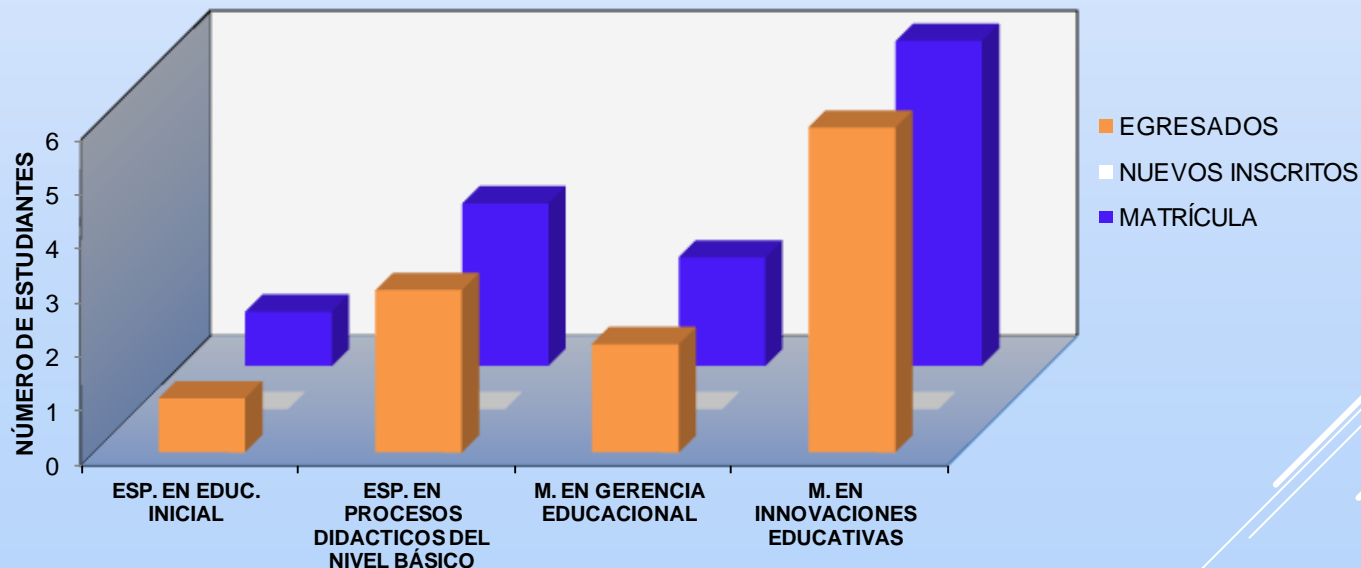
| ESPECIALIDAD | MATRÍCULA | NUEVOS INSCRITOS | EGRESADOS |
|---|--------------|------------------|-----------|
| EDUCACIÓN INICIAL | 19 | 0 | 14 |
| EDUCACIÓN INTEGRAL | 23 | 0 | 20 |
| INFORMÁTICA | 2 | 0 | 0 |
| EDUCACIÓN FÍSICA | 10 | 0 | 7 |
| EDUC.ESP.DIFICULTADES DE APRENDIZAJE | 10 | 0 | 9 |
| EDUC. INTERCULTURAL BILINGÜE | 19 | 0 | 10 |
| EDUCACIÓN INICIAL* | 344 | 180 | 0 |
| EDUCACIÓN PRIMARIA* | 504 | 316 | 0 |
| MATEMÁTICA* | 17 | 0 | 0 |
| EDUCACIÓN INFORMÁTICA* | 23 | 22 | 0 |
| EDUCACIÓN FÍSICA* | 194 | 101 | 1 |
| EDUC.ESP. PARA PERSONAS EN SITUACIÓN DE DISCAPACIDAD* | 36 | 0 | 0 |
| EDUCACIÓN RURAL* | 1 | 0 | 0 |
| EDUC. INTERCULTURAL BILINGÜE* | 298 | 192 | 0 |
| TOTAL | 1.500 | 811 | 61 |



ESTUDIANTES DE POSTGRADO POR PROGRAMA

| PROGRAMAS DE POSTGRADO | MATRÍCULA | NUEVOS INSCRITOS | EGRESADOS |
|---|-----------|------------------|-----------|
| ESPECIALIZACIÓN EN EDUCACIÓN INICIAL | 1 | 0 | 1 |
| ESPECIALIZACIÓN EN PROCESOS DIDACTICOS DEL NIVEL BÁSICO | 3 | 0 | 3 |
| MAESTRÍA EN GERENCIA EDUCACIONAL | 2 | 0 | 2 |
| MAESTRÍA EN INNOVACIONES EDUCATIVAS | 6 | 0 | 6 |
| TOTAL | 12 | 0 | 12 |

MATRÍCULA DE POSTGRADO





ESTUDIANTES DE LA INSTITUCIÓN

| VARIABLES | PREGRADO | POSTGRADO |
|------------------|----------|-----------|
| MATRÍCULA | 4.475 | 221 |
| NUEVOS INSCRITOS | 0 | 0 |
| EGRESADOS | 148 | 45 |

PERSONAL DE LA INSTITUCIÓN

| TIPO DE PERSONAL | ORDINARIO | CONTRATADO | JUB. Y PENS. |
|------------------|-----------|------------|--------------|
| DOCENTES | 308 | 39 | 700 |
| ADMINISTRATIVOS | 288 | 0 | 371 |
| OBREROS | 229 | 19 | 242 |

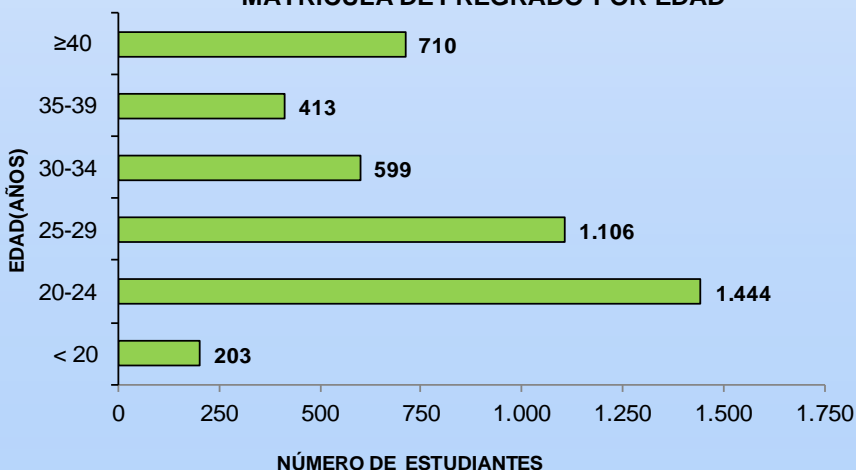
PERSONAL DOCENTE POR CATEGORÍA

| CATEGORÍAS | DOCENTE | % |
|-----------------------------------|-------------|------------|
| INSTRUCTOR | 133 | 13 |
| ASISTENTE | 160 | 15 |
| AGREGADO | 257 | 25 |
| ASOCIADO | 186 | 18 |
| TITULAR | 311 | 29 |
| CONTRATADO | 0 | 0 |
| TOTAL PERS. DOCENTE ACTIVO | 1047 | 100 |

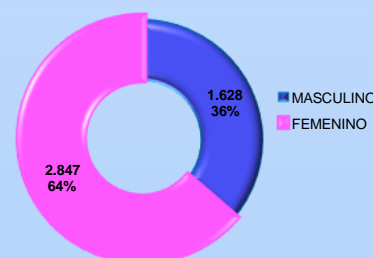
PERSONAL DOCENTE POR DEDICACIÓN

| TIEMPO DE DEDICACIÓN | DOC. ACTIVO | % |
|----------------------|-------------|----|
| DEDICACIÓN EXCLUSIVA | 627 | 60 |
| TIEMPO COMPLETO | 273 | 26 |
| MEDIO TIEMPO | 59 | 6 |
| TIEMPO CONVENCIONAL | 88 | 8 |

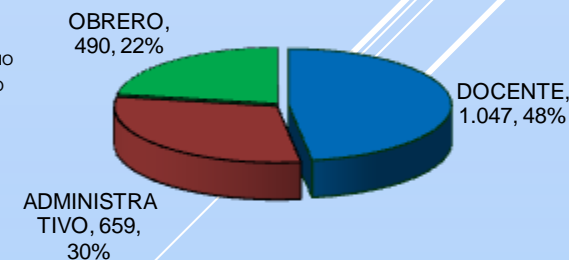
MATRÍCULA DE PREGRADO POR EDAD



MATRÍCULA DE PREGRADO POR SEXO



TIPO DE PERSONAL



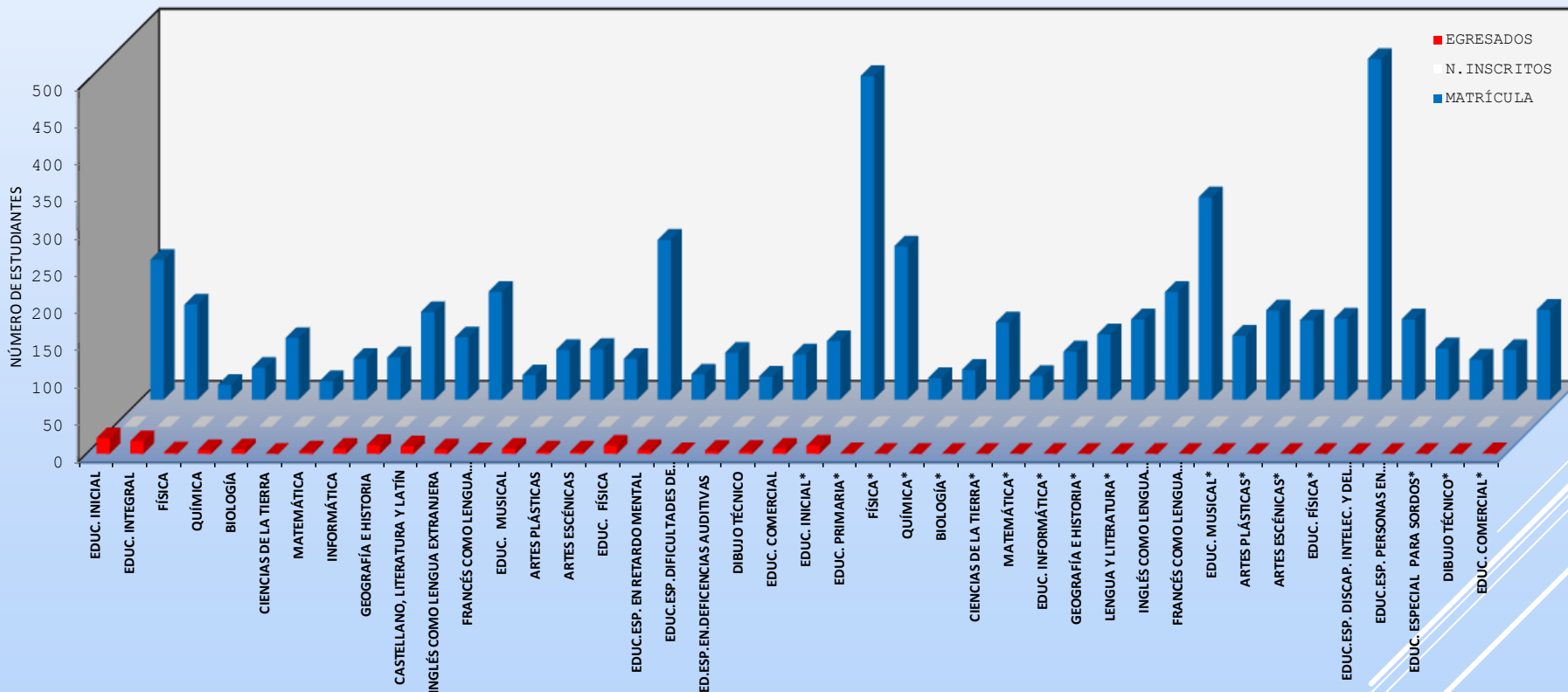
ESTUDIANTES DE PREGRADO POR ESPECIALIDAD

| ESPECIALIDAD | MATRÍCULA | NUEVOS INSCRITOS | EGRESADOS |
|--|-----------|------------------|-----------|
| EDUCACIÓN INICIAL | 188 | 0 | 21 |
| EDUCACIÓN INTEGRAL | 128 | 0 | 17 |
| FÍSICA | 20 | 0 | 2 |
| QUÍMICA | 43 | 0 | 5 |
| BIOLOGÍA | 83 | 0 | 6 |
| CIENCIAS DE LA TIERRA | 25 | 0 | 0 |
| MATEMÁTICA | 55 | 0 | 3 |
| INFORMÁTICA | 57 | 0 | 7 |
| GEOGRAFÍA E HISTORIA | 118 | 0 | 12 |
| CASTELLANO, LITERATURA Y LATÍN | 84 | 0 | 10 |
| INGLÉS | 145 | 0 | 6 |
| FRANCÉS | 33 | 0 | 1 |
| EDUCACIÓN MUSICAL | 67 | 0 | 7 |
| ARTES PLÁSTICAS | 68 | 0 | 3 |
| ARTES ESCÉNICAS | 55 | 0 | 3 |
| EDUCACIÓN FÍSICA | 215 | 0 | 11 |
| EDUC. ESPECIAL EN RETARDO MENTAL | 34 | 0 | 5 |
| EDUC. ESP. DIFICULTADES DE APRENDIZAJE | 63 | 0 | 1 |
| ED. ESP. EN DEFICENCIAS AUDITIVAS | 31 | 0 | 4 |
| DIBUJO TÉCNICO | 61 | 0 | 4 |
| EDUCACIÓN COMERCIAL | 79 | 0 | 7 |
| EDUCACIÓN INICIAL* | 435 | 0 | 11 |

CONTINUACIÓN...

| | | | |
|--|--------------|----------|------------|
| EDUCACIÓN PRIMARIA* | 206 | 0 | 1 |
| FÍSICA* | 29 | 0 | 0 |
| QUÍMICA* | 40 | 0 | 0 |
| BIOLOGÍA* | 104 | 0 | 0 |
| CIENCIAS DE LA TIERRA* | 32 | 0 | 0 |
| MATEMÁTICA* | 65 | 0 | 0 |
| EDUCACIÓN INFORMÁTICA* | 88 | 0 | 0 |
| GEOGRAFÍA E HISTORIA* | 108 | 0 | 0 |
| LENGUA Y LITERATURA* | 145 | 0 | 0 |
| INGLÉS COMO LENGUA EXTRANJERA* | 272 | 0 | 0 |
| FRANCÉS COMO LENGUA EXTRANJERA* | 86 | 0 | 0 |
| EDUCACIÓN MUSICAL* | 120 | 0 | 0 |
| ARTES PLÁSTICAS* | 107 | 0 | 0 |
| ARTES ESCÉNICAS* | 109 | 0 | 0 |
| EDUCACIÓN FÍSICA* | 458 | 0 | 0 |
| EDUC. ESPECIAL EN DISCAPACIDAD INTELECTUAL Y DEL DESARROLLO* | 108 | 0 | 0 |
| EDUC. ESP. PARA PERSONAS EN SITUACIÓN DE DISCAPACIDAD* | 69 | 0 | 0 |
| EDUC. ESPECIAL PARA SORDOS* | 54 | 0 | 0 |
| DIBUJO TÉCNICO* | 67 | 0 | 0 |
| EDUCACIÓN COMERCIAL* | 121 | 0 | 1 |
| TOTAL | 4.475 | 0 | 148 |

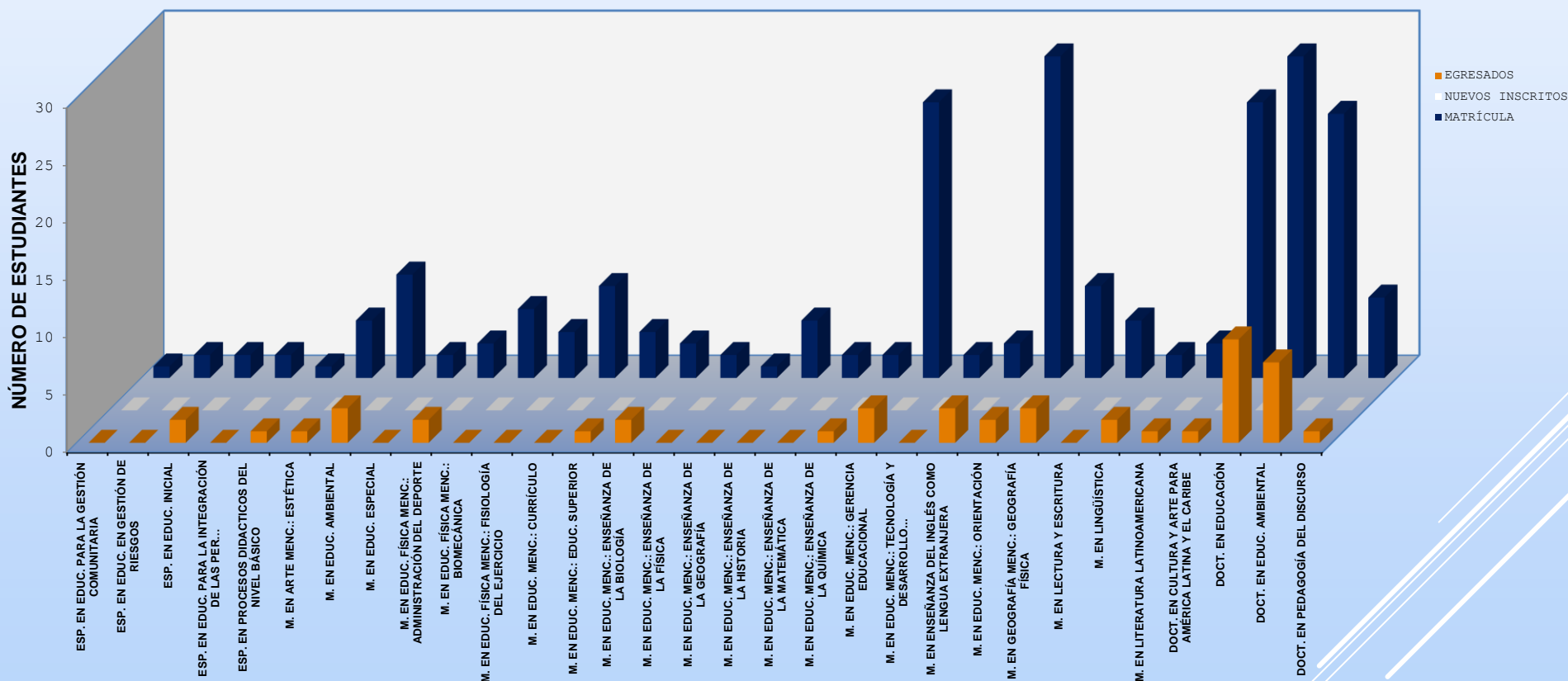
MATRÍCULA DE PREGRADO



ESTUDIANTES DE POSTGRADO POR PROGRAMA

| PROGRAMAS DE POSTGRADO | MATRÍCULA | NUEVOS INSCRITOS | EGRESADOS |
|---|------------|------------------|-----------|
| ESPECIALIZACIÓN EN EDUCACION PARA LA GESTIÓN COMUNITARIA | 1 | 0 | 0 |
| ESPECIALIZACIÓN EN EDUCACIÓN EN GESTIÓN DE RIESGOS | 2 | 0 | 0 |
| ESPECIALIZACIÓN EN EDUCACIÓN INICIAL | 2 | 0 | 2 |
| ESPECIALIZACIÓN EN EDUCACIÓN PARA LA INTEGRACIÓN DE LAS PERSONAS CON DISCAPACIDADES | 2 | 0 | 0 |
| ESPECIALIZACIÓN EN PROCESOS DIDACTICOS DEL NIVEL BÁSICO | 1 | 0 | 1 |
| MAESTRÍA EN ARTE MENCIÓN: ESTÉTICA | 5 | 0 | 1 |
| MAESTRÍA EN EDUCACIÓN AMBIENTAL | 9 | 0 | 3 |
| MAESTRÍA EN EDUCACIÓN ESPECIAL | 2 | 0 | 0 |
| MAESTRÍA EN EDUCACIÓN FÍSICA MENCIÓN: ADMINISTRACIÓN DEL DEPORTE | 3 | 0 | 2 |
| MAESTRÍA EN EDUCACIÓN FÍSICA MENCIÓN: BIOMECÁNICA | 6 | 0 | 0 |
| MAESTRÍA EN EDUCACIÓN FÍSICA MENCIÓN: FISIOLÓGÍA DEL EJERCICIO | 4 | 0 | 0 |
| MAESTRÍA EN EDUCACIÓN MENCIÓN: CURRÍCULO | 8 | 0 | 0 |
| MAESTRÍA EN EDUCACIÓN MENCIÓN: EDUCACIÓN SUPERIOR | 4 | 0 | 1 |
| MAESTRÍA EN EDUCACIÓN MENCIÓN: ENSEÑANZA DE LA BIOLOGÍA | 3 | 0 | 2 |
| MAESTRÍA EN EDUCACIÓN MENCIÓN: ENSEÑANZA DE LA FÍSICA | 2 | 0 | 0 |
| MAESTRÍA EN EDUCACIÓN MENCIÓN: ENSEÑANZA DE LA GEOGRAFÍA | 1 | 0 | 0 |
| MAESTRÍA EN EDUCACIÓN MENCIÓN: ENSEÑANZA DE LA HISTORIA | 5 | 0 | 0 |
| MAESTRÍA EN EDUCACIÓN MENCIÓN: ENSEÑANZA DE LA MATEMÁTICA | 2 | 0 | 0 |
| MAESTRÍA EN EDUCACIÓN MENCIÓN: ENSEÑANZA DE LA QUÍMICA | 2 | 0 | 1 |
| MAESTRÍA EN EDUCACIÓN MENCIÓN: GERENCIA EDUCACIONAL | 24 | 0 | 3 |
| MAESTRÍA EN EDUCACIÓN MENCIÓN: TECNOLOGÍA Y DESARROLLO DE LA INSTRUCCIÓN | 2 | 0 | 0 |
| MAESTRÍA EN ENSEÑANZA DEL INGLÉS COMO LENGUA EXTRANJERA | 3 | 0 | 3 |
| MAESTRÍA EN EDUCACIÓN MENCIÓN: ORIENTACIÓN | 28 | 0 | 2 |
| MAESTRÍA EN GEOGRAFÍA MENCIÓN: GEOGRAFÍA FÍSICA | 8 | 0 | 3 |
| MAESTRÍA EN LECTURA Y ESCRITURA | 5 | 0 | 0 |
| MAESTRÍA EN LINGÜÍSTICA | 2 | 0 | 2 |
| MAESTRÍA EN LITERATURA LATINOAMERICANA | 3 | 0 | 1 |
| DOCTORADO EN CULTURA Y ARTE PARA AMÉRICA LATINA Y EL CARIBE | 24 | 0 | 1 |
| DOCTORADO EN EDUCACIÓN | 28 | 0 | 9 |
| DOCTORADO EN EDUCACIÓN AMBIENTAL | 23 | 0 | 7 |
| DOCTORADO EN PEDAGOGÍA DEL DISCURSO | 7 | 0 | 1 |
| TOTAL | 221 | 0 | 45 |

MATRÍCULA DE POSTGRADO



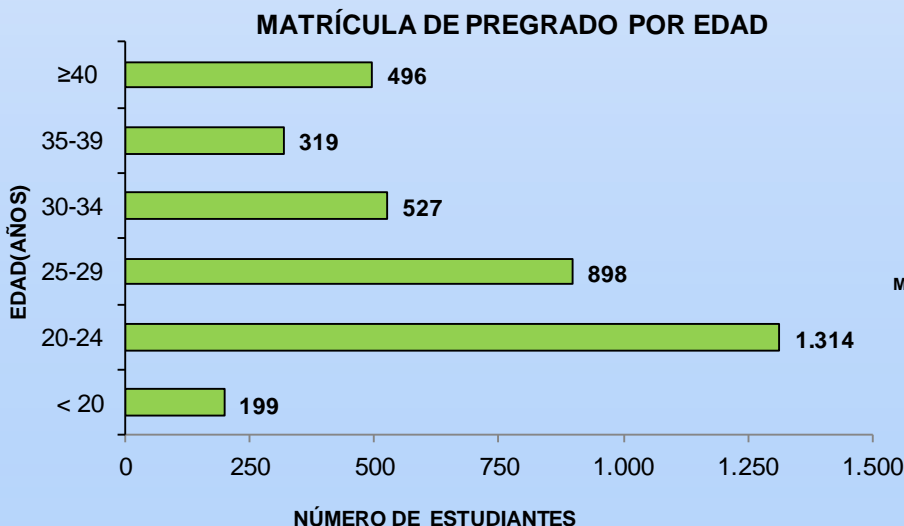


| ESTUDIANTES DE LA INSTITUCIÓN | | |
|-------------------------------|----------|-----------|
| VARIABLES | PREGRADO | POSTGRADO |
| MATRÍCULA | 3.753 | 523 |
| NUEVOS INSCRITOS | 0 | 0 |
| EGRESADOS | 336 | 111 |

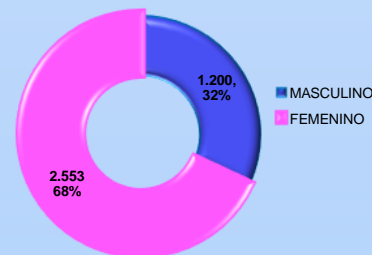
| PERSONAL DE LA INSTITUCIÓN | | | |
|----------------------------|-----------|------------|--------------|
| TIPO DE PERSONAL | ORDINARIO | CONTRATADO | JUB. Y PENS. |
| DOCENTES | 270 | 0 | 434 |
| ADMINISTRATIVOS | 282 | 3 | 288 |
| OBREROS | 179 | 17 | 132 |

| PERSONAL DOCENTE POR CATEGORÍA | | |
|-----------------------------------|------------|------------|
| CATEGORÍAS | DOCENTE | % |
| INSTRUCTOR | 40 | 6 |
| ASISTENTE | 59 | 8 |
| AGREGADO | 92 | 13 |
| ASOCIADO | 49 | 7 |
| TITULAR | 464 | 66 |
| CONTRATADO | 0 | 0 |
| TOTAL PERS. DOCENTE ACTIVO | 704 | 100 |

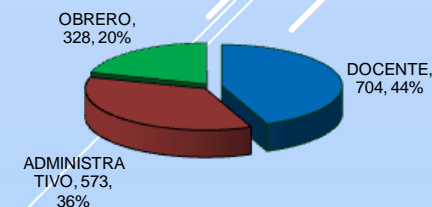
| PERSONAL DOCENTE POR DEDICACIÓN | | |
|---------------------------------|-------------|----|
| TIEMPO DE DEDICACIÓN | DOC. ACTIVO | % |
| DEDICACIÓN EXCLUSIVA | 617 | 88 |
| TIEMPO COMPLETO | 83 | 12 |
| MEDIO TIEMPO | 3 | 0 |
| TIEMPO CONVENCIONAL | 1 | 0 |



MATRÍCULA DE PREGRADO POR SEXO



TIPO DE PERSONAL



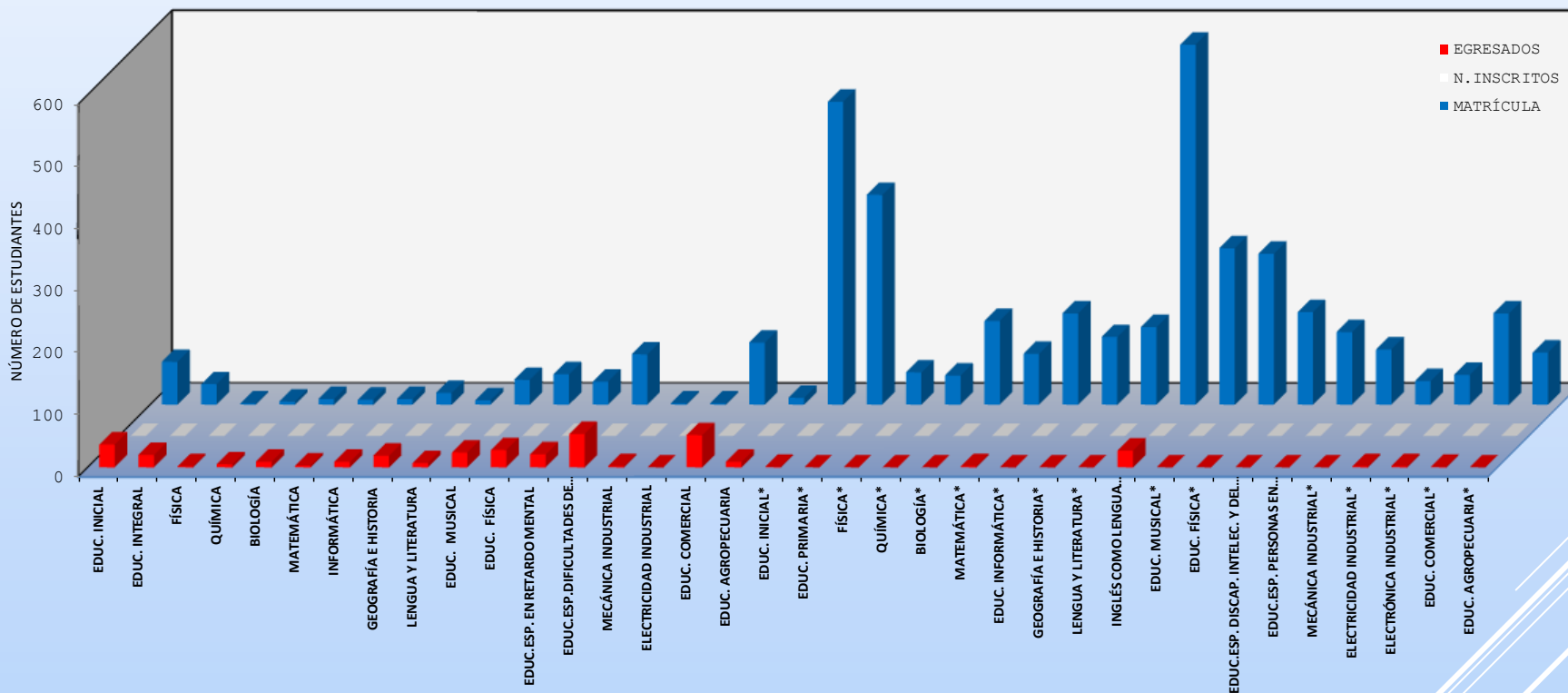
ESTUDIANTES DE PREGRADO POR ESPECIALIDAD

| ESPECIALIDAD | MATRÍCULA | NUEVOS INSCRITOS | EGRESADOS |
|--------------------------------------|------------------|-------------------------|------------------|
| EDUCACIÓN INICIAL | 69 | 0 | 37 |
| EDUCACIÓN INTEGRAL | 33 | 0 | 20 |
| FÍSICA | 2 | 0 | 2 |
| QUÍMICA | 5 | 0 | 5 |
| BIOLOGÍA | 9 | 0 | 9 |
| MATEMÁTICA | 8 | 0 | 3 |
| INFORMÁTICA | 9 | 0 | 9 |
| GEOGRAFÍA E HISTORIA | 19 | 0 | 19 |
| LENGUA Y LITERATURA | 7 | 0 | 7 |
| EDUCACIÓN MUSICAL | 40 | 0 | 24 |
| EDUCACIÓN FÍSICA | 49 | 0 | 28 |
| EDUC.ESPECIAL EN RETARDO MENTAL | 37 | 0 | 21 |
| EDUC.ESP.DIFICULTADES DE APRENDIZAJE | 81 | 0 | 54 |
| MECÁNICA INDUSTRIAL | 2 | 0 | 2 |
| ELECTRICIDAD INDUSTRIAL | 2 | 0 | 0 |
| EDUCACIÓN COMERCIAL | 100 | 0 | 52 |
| EDUCACIÓN AGROPECUARIA | 11 | 0 | 9 |
| EDUCACIÓN INICIAL* | 488 | 0 | 1 |
| EDUCACIÓN PRIMARIA* | 338 | 0 | 0 |

CONTINUACIÓN...

| | | | |
|--|--------------|----------|------------|
| FÍSICA* | 52 | 0 | 0 |
| QUÍMICA* | 47 | 0 | 0 |
| BIOLOGÍA* | 135 | 0 | 0 |
| MATEMÁTICA* | 82 | 0 | 2 |
| EDUCACIÓN INFORMÁTICA* | 147 | 0 | 0 |
| GEOGRAFÍA E HISTORIA* | 109 | 0 | 0 |
| LENGUA Y LITERATURA* | 125 | 0 | 0 |
| INGLÉS COMO LENGUA EXTRANJERA* | 580 | 0 | 27 |
| EDUCACIÓN MUSICAL* | 252 | 0 | 0 |
| EDUCACIÓN FÍSICA* | 243 | 0 | 0 |
| EDUC. ESPECIAL EN DISCAPACIDAD INTELECTUAL Y DEL DESARROLLO* | 149 | 0 | 0 |
| EDUC.ESP. PARA PERSONAS EN SITUACIÓN DE DISCAPACIDAD* | 117 | 0 | 0 |
| MECÁNICA INDUSTRIAL* | 89 | 0 | 0 |
| ELECTRICIDAD INDUSTRIAL* | 38 | 0 | 2 |
| ELECTRÓNICA INDUSTRIAL* | 48 | 0 | 2 |
| EDUCACIÓN COMERCIAL* | 147 | 0 | 1 |
| EDUCACIÓN AGROPECUARIA* | 84 | 0 | 0 |
| TOTAL | 3.753 | 0 | 336 |

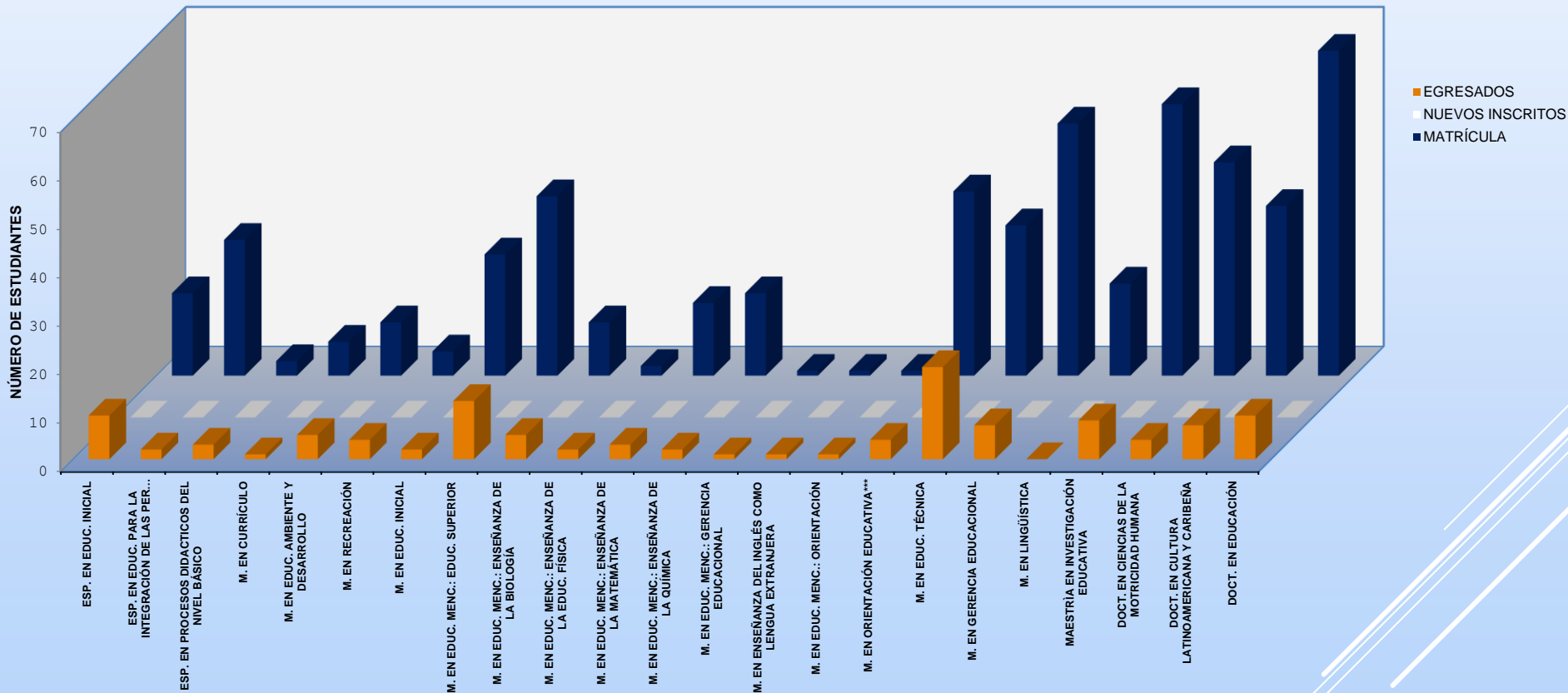
MATRÍCULA DE PREGRADO



ESTUDIANTES DE POSTGRADO POR PROGRAMA

| PROGRAMAS DE POSTGRADO | MATRÍCULA | NUEVOS INSCRITOS | EGRESADOS |
|---|------------|------------------|------------|
| ESPECIALIZACIÓN EN EDUCACIÓN INICIAL | 17 | 0 | 9 |
| ESPECIALIZACIÓN EN EDUCACIÓN PARA LA INTEGRACIÓN DE LAS PERSONAS CON DISCAPACIDADES | 28 | 0 | 2 |
| ESPECIALIZACIÓN EN PROCESOS DIDACTICOS DEL NIVEL BÁSICO | 3 | 0 | 3 |
| MAESTRÍA EN CURRÍCULO | 7 | 0 | 1 |
| MAESTRÍA EN EDUCACIÓN AMBIENTE Y DESARROLLO | 11 | 0 | 5 |
| MAESTRÍA EN RECREACIÓN | 5 | 0 | 4 |
| MAESTRÍA EN EDUCACIÓN INICIAL | 25 | 0 | 2 |
| MAESTRÍA EN EDUCACIÓN MENCIÓN: EDUCACIÓN SUPERIOR | 37 | 0 | 12 |
| MAESTRÍA EN EDUCACIÓN MENCIÓN: ENSEÑANZA DE LA BIOLOGÍA | 11 | 0 | 5 |
| MAESTRÍA EN EDUCACIÓN MENCIÓN: ENSEÑANZA DE LA EDUCACIÓN FÍSICA | 2 | 0 | 2 |
| MAESTRÍA EN EDUCACIÓN MENCIÓN: ENSEÑANZA DE LA MATEMÁTICA | 15 | 0 | 3 |
| MAESTRÍA EN EDUCACIÓN MENCIÓN: ENSEÑANZA DE LA QUÍMICA | 17 | 0 | 2 |
| MAESTRÍA EN EDUCACIÓN MENCIÓN: GERENCIA EDUCACIONAL | 1 | 0 | 1 |
| MAESTRÍA EN ENSEÑANZA DEL INGLÉS COMO LENGUA EXTRANJERA | 1 | 0 | 1 |
| MAESTRÍA EN EDUCACIÓN MENCIÓN: ORIENTACIÓN | 1 | 0 | 1 |
| MAESTRÍA EN ORIENTACIÓN EDUCATIVA*** | 38 | 0 | 4 |
| MAESTRÍA EN EDUCACIÓN TÉCNICA | 31 | 0 | 19 |
| MAESTRÍA EN GERENCIA EDUCACIONAL | 52 | 0 | 7 |
| MAESTRÍA EN LINGÜÍSTICA | 19 | 0 | 0 |
| MAESTRÍA EN INVESTIGACIÓN EDUCATIVA | 56 | 0 | 8 |
| DOCTORADO EN CIENCIAS DE LA MOTRICIDAD HUMANA | 44 | 0 | 4 |
| DOCTORADO EN CULTURA LATINOAMERICANA Y CARIBEÑA | 35 | 0 | 7 |
| DOCTORADO EN EDUCACIÓN | 67 | 0 | 9 |
| TOTAL | 523 | 0 | 111 |

MATRÍCULA DE POSTGRADO



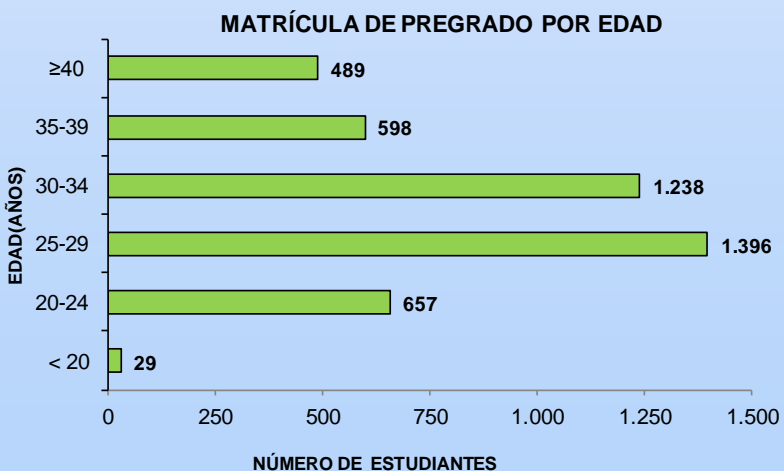


| ESTUDIANTES DE LA INSTITUCIÓN | | |
|-------------------------------|----------|-----------|
| VARIABLES | PREGRADO | POSTGRADO |
| MATRÍCULA | 4.407 | 1.796 |
| NUEVOS INSCRITOS | 0 | 0 |
| EGRESADOS | 102 | 78 |

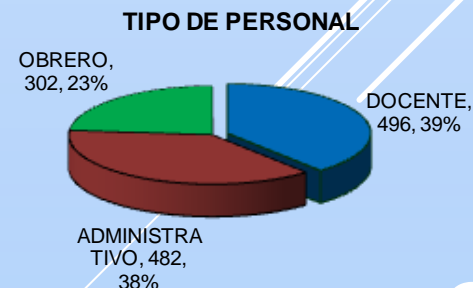
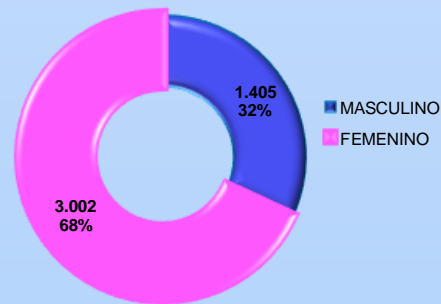
| PERSONAL DE LA INSTITUCIÓN | | | |
|----------------------------|-----------|------------|--------------|
| TIPO DE PERSONAL | ORDINARIO | CONTRATADO | JUB. Y PENS. |
| DOCENTES | 238 | 0 | 258 |
| ADMINISTRATIVOS | 233 | 43 | 206 |
| OBREROS | 174 | 0 | 128 |

| PERSONAL DOCENTE POR CATEGORÍA | | |
|-----------------------------------|------------|------------|
| CATEGORÍAS | DOCENTE | % |
| INSTRUCTOR | 67 | 14 |
| ASISTENTE | 59 | 12 |
| AGREGADO | 89 | 18 |
| ASOCIADO | 102 | 21 |
| TITULAR | 179 | 36 |
| CONTRATADO | 0 | 0 |
| TOTAL PERS. DOCENTE ACTIVO | 496 | 100 |

| PERSONAL DOCENTE POR DEDICACIÓN | | |
|---------------------------------|-------------|----|
| TIEMPO DE DEDICACIÓN | DOC. ACTIVO | % |
| DEDICACIÓN EXCLUSIVA | 248 | 50 |
| TIEMPO COMPLETO | 240 | 48 |
| MEDIO TIEMPO | 3 | 1 |
| TIEMPO CONVENCIONAL | 5 | 1 |



MATRÍCULA DE PREGRADO POR SEXO

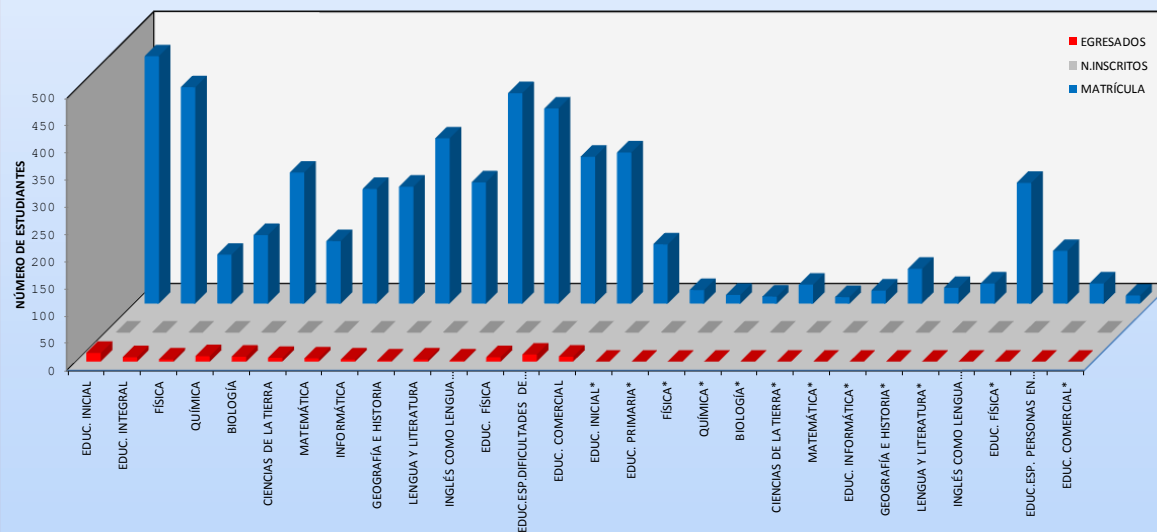




ESTUDIANTES DE PREGRADO POR ESPECIALIDAD

| ESPECIALIDAD | MATRÍCULA | NUEVOS INSCRITOS | EGRESADOS |
|---|--------------|------------------|------------|
| EDUCACIÓN INICIAL | 455 | 0 | 16 |
| EDUCACIÓN INTEGRAL | 398 | 0 | 8 |
| FÍSICA | 90 | 0 | 4 |
| QUÍMICA | 126 | 0 | 10 |
| BIOLOGÍA | 241 | 0 | 9 |
| CIENCIAS DE LA TIERRA | 115 | 0 | 7 |
| MATEMÁTICA | 211 | 0 | 6 |
| INFORMÁTICA | 215 | 0 | 4 |
| GEOGRAFÍA E HISTORIA | 304 | 0 | 2 |
| LENGUA Y LITERATURA | 223 | 0 | 4 |
| INGLÉS | 387 | 0 | 2 |
| EDUCACIÓN FÍSICA | 359 | 0 | 8 |
| EDUC.ESP. DIFICULTADES DE APRENDIZAJE | 270 | 0 | 13 |
| EDUCACIÓN COMERCIAL | 278 | 0 | 9 |
| EDUCACIÓN INICIAL* | 109 | 0 | 0 |
| EDUCACIÓN PRIMARIA* | 25 | 0 | 0 |
| FÍSICA* | 16 | 0 | 0 |
| QUÍMICA* | 13 | 0 | 0 |
| BIOLOGÍA* | 35 | 0 | 0 |
| CIENCIAS DE LA TIERRA * | 12 | 0 | 0 |
| MATEMÁTICA* | 24 | 0 | 0 |
| EDUCACIÓN INFORMÁTICA * | 64 | 0 | 0 |
| GEOGRAFÍA E HISTORIA* | 29 | 0 | 0 |
| LENGUA Y LITERATURA* | 37 | 0 | 0 |
| INGLÉS COMO LENGUA EXTRANJERA* | 222 | 0 | 0 |
| EDUCACIÓN FÍSICA* | 97 | 0 | 0 |
| EDUC.ESP. PARA PERSONAS EN SITUACIÓN DE DISCAPACIDAD* | 37 | 0 | 0 |
| EDUCACIÓN COMERCIAL* | 15 | 0 | 0 |
| TOTAL | 4.407 | 0 | 102 |

MATRÍCULA DE PREGRADO

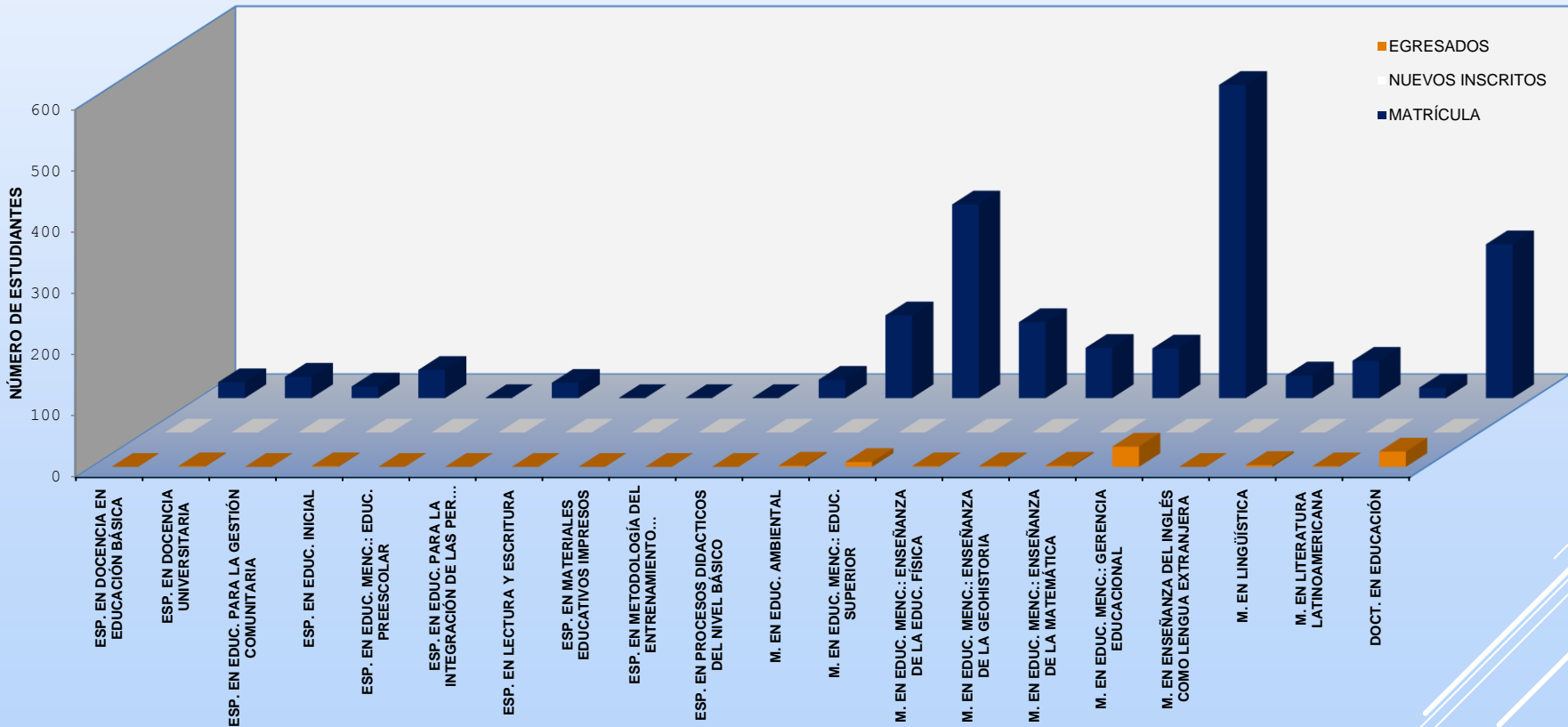


ESTUDIANTES DE POSTGRADO POR PROGRAMA

| PROGRAMAS DE POSTGRADO | MATRÍCULA | NUEVOS INSCRITOS | EGRESADOS |
|---|--------------|------------------|-----------|
| ESPECIALIZACIÓN EN DOCENCIA EN EDUCACIÓN BÁSICA | 26 | 0 | 0 |
| ESPECIALIZACIÓN EN DOCENCIA UNIVERSITARIA | 35 | 0 | 1 |
| ESPECIALIZACIÓN EN EDUCACION PARA LA GESTIÓN COMUNITARIA | 19 | 0 | 0 |
| ESPECIALIZACIÓN EN EDUCACIÓN INICIAL | 46 | 0 | 1 |
| ESPECIALIZACIÓN EN EDUCACIÓN PARA LA INTEGRACIÓN DE LAS PERSONAS CON DISCAPACIDADES | 25 | 0 | 0 |
| ESPECIALIZACIÓN EN PROCESOS DIDACTICOS DEL NIVEL BÁSICO | 30 | 0 | 0 |
| MAESTRÍA EN EDUCACIÓN AMBIENTAL | 135 | 0 | 2 |
| MAESTRÍA EN EDUCACIÓN MENCIÓN: EDUCACIÓN SUPERIOR | 316 | 0 | 8 |
| MAESTRÍA EN EDUCACIÓN MENCIÓN: ENSEÑANZA DE LA EDUCACIÓN FÍSICA | 124 | 0 | 1 |
| MAESTRÍA EN EDUCACIÓN MENCIÓN: ENSEÑANZA DE LA GEOHISTORIA | 82 | 0 | 1 |
| MAESTRÍA EN EDUCACIÓN MENCIÓN: ENSEÑANZA DE LA MATEMÁTICA | 81 | 0 | 2 |
| MAESTRÍA EN EDUCACIÓN MENCIÓN: GERENCIA EDUCACIONAL | 511 | 0 | 33 |
| MAESTRÍA EN ENSEÑANZA DEL INGLÉS COMO LENGUA EXTRANJERA | 37 | 0 | 0 |
| MAESTRÍA EN LINGÜÍSTICA | 61 | 0 | 3 |
| MAESTRÍA EN LITERATURA LATINOAMERICANA | 17 | 0 | 1 |
| DOCTORADO EN EDUCACIÓN | 251 | 0 | 25 |
| TOTAL | 1.796 | 0 | 78 |



MATRÍCULA DE POSTGRADO





| ESTUDIANTES DE LA INSTITUCIÓN | | |
|-------------------------------|----------|-----------|
| VARIABLES | PREGRADO | POSTGRADO |
| MATRÍCULA | 1.239 | 327 |
| NUEVOS INSCRITOS | 221 | 16 |
| EGRESADOS | 55 | 64 |

| PERSONAL DE LA INSTITUCIÓN | | | |
|----------------------------|-----------|------------|--------------|
| TIPO DE PERSONAL | ORDINARIO | CONTRATADO | JUB. Y PENS. |
| DOCENTES | 188 | 52 | 401 |
| ADMINISTRATIVOS | 315 | 22 | 261 |
| OBREROS | 156 | 0 | 102 |

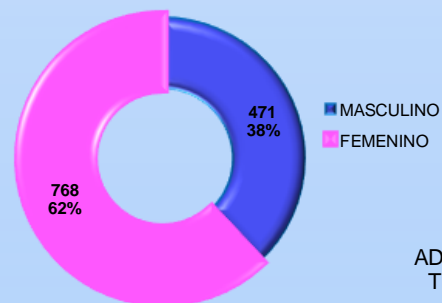
| PERSONAL DOCENTE POR CATEGORÍA | | |
|-----------------------------------|------------|------------|
| CATEGORÍAS | DOCENTE | % |
| INSTRUCTOR | 78 | 12 |
| ASISTENTE | 68 | 11 |
| AGREGADO | 117 | 18 |
| ASOCIADO | 104 | 16 |
| TITULAR | 273 | 43 |
| CONTRATADO | 1 | 0 |
| TOTAL PERS. DOCENTE ACTIVO | 641 | 100 |

| PERSONAL DOCENTE POR DEDICACIÓN | | |
|---------------------------------|-------------|----|
| TIEMPO DE DEDICACIÓN | DOC. ACTIVO | % |
| DEDICACIÓN EXCLUSIVA | 459 | 72 |
| TIEMPO COMPLETO | 115 | 17 |
| MEDIO TIEMPO | 61 | 10 |
| TIEMPO CONVENCIONAL | 6 | 1 |

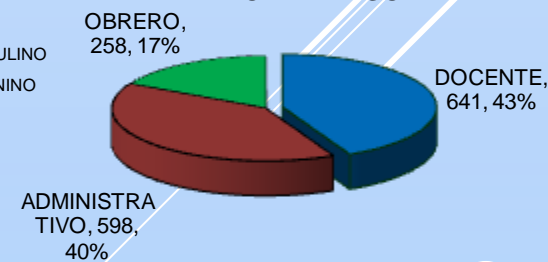
MATRÍCULA DE PREGRADO POR EDAD



MATRÍCULA DE PREGRADO POR SEXO



TIPO DE PERSONAL



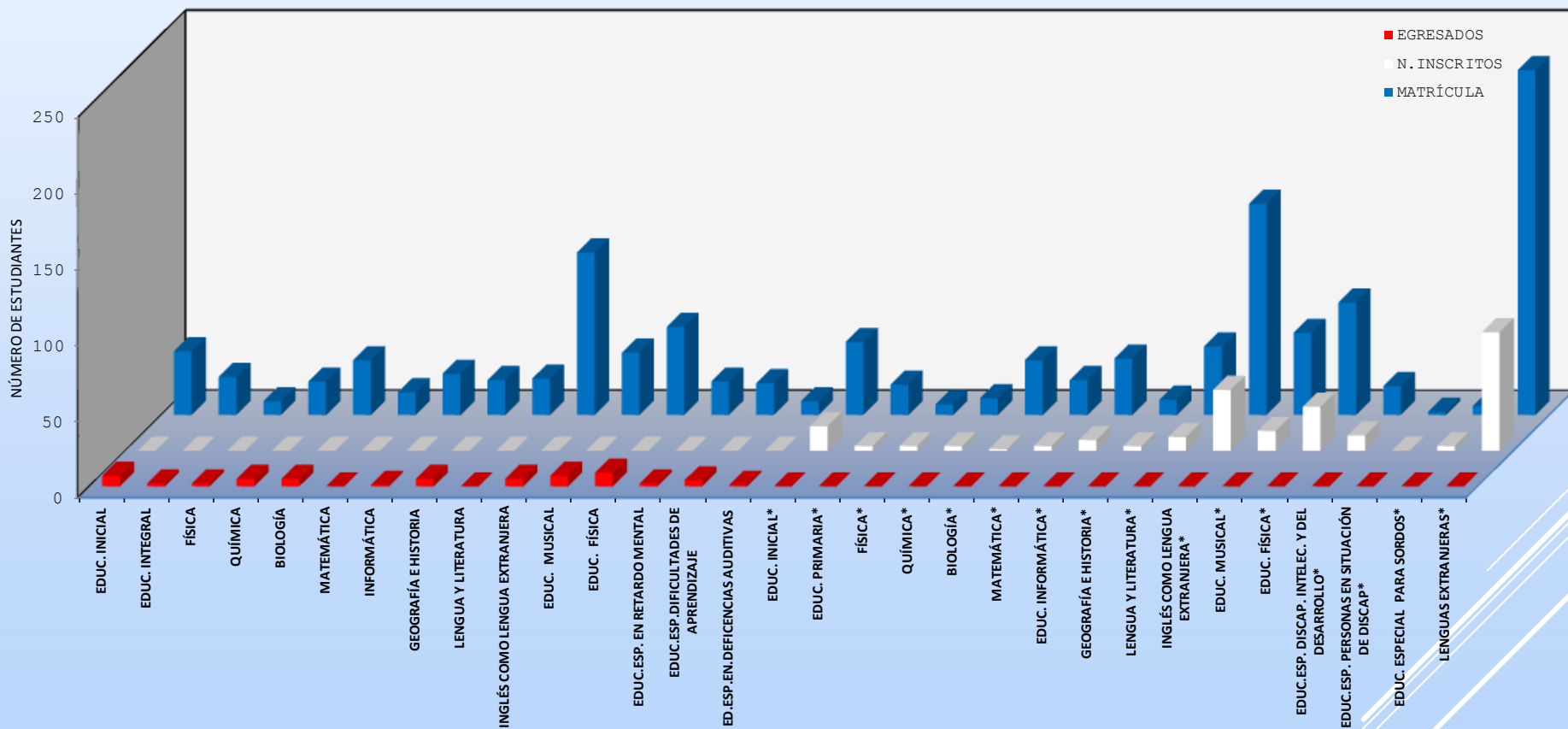
ESTUDIANTES DE PREGRADO POR ESPECIALIDAD

| ESPECIALIDAD | MATRÍCULA | NUEVOS INSCRITOS | EGRESADOS |
|--------------------------------------|-----------|------------------|-----------|
| EDUCACIÓN INICIAL | 42 | 0 | 7 |
| EDUCACIÓN INTEGRAL | 25 | 0 | 2 |
| FÍSICA | 9 | 0 | 2 |
| QUÍMICA | 22 | 0 | 5 |
| BIOLOGÍA | 36 | 0 | 5 |
| MATEMÁTICA | 15 | 0 | 0 |
| INFORMÁTICA | 27 | 0 | 1 |
| GEOGRAFÍA E HISTORIA | 23 | 0 | 5 |
| LENGUA Y LITERATURA | 24 | 0 | 0 |
| INGLÉS | 107 | 0 | 5 |
| EDUCACIÓN MUSICAL | 41 | 0 | 7 |
| EDUCACIÓN FÍSICA | 58 | 0 | 9 |
| EDUC.ESPECIAL EN RETARDO MENTAL | 22 | 0 | 2 |
| EDUC.ESP.DIFICULTADES DE APRENDIZAJE | 21 | 0 | 4 |
| ED.ESP.EN.DEFICENCIAS AUDITIVAS | 9 | 0 | 1 |

CONTINUACIÓN..

| | | | |
|---|--------------|------------|-----------|
| EDUCACIÓN INICIAL* | 48 | 16 | 0 |
| EDUCACIÓN PRIMARIA* | 20 | 3 | 0 |
| FÍSICA* | 7 | 3 | 0 |
| QUÍMICA* | 11 | 3 | 0 |
| BIOLOGÍA* | 36 | 1 | 0 |
| MATEMÁTICA* | 23 | 3 | 0 |
| EDUCACIÓN INFORMÁTICA* | 37 | 7 | 0 |
| GEOGRAFÍA E HISTORIA* | 10 | 3 | 0 |
| LENGUA Y LITERATURA* | 45 | 9 | 0 |
| INGLÉS COMO LENGUA EXTRANJERA* | 139 | 40 | 0 |
| EDUCACIÓN MUSICAL* | 54 | 13 | 0 |
| EDUCACIÓN FÍSICA* | 74 | 29 | 0 |
| EDUC. ESPECIAL EN DISCAPACIDAD INTELLECTUAL Y DEL DESARROLLO* | 19 | 10 | 0 |
| EDUC.ESP. PARA PERSONAS EN SITUACIÓN DE DISCAPACIDAD* | 2 | 0 | 0 |
| EDUC. ESPECIAL PARA SORDOS* | 6 | 3 | 0 |
| LENGUAS EXTRANJERAS* | 227 | 78 | 0 |
| TOTAL | 1.239 | 221 | 55 |

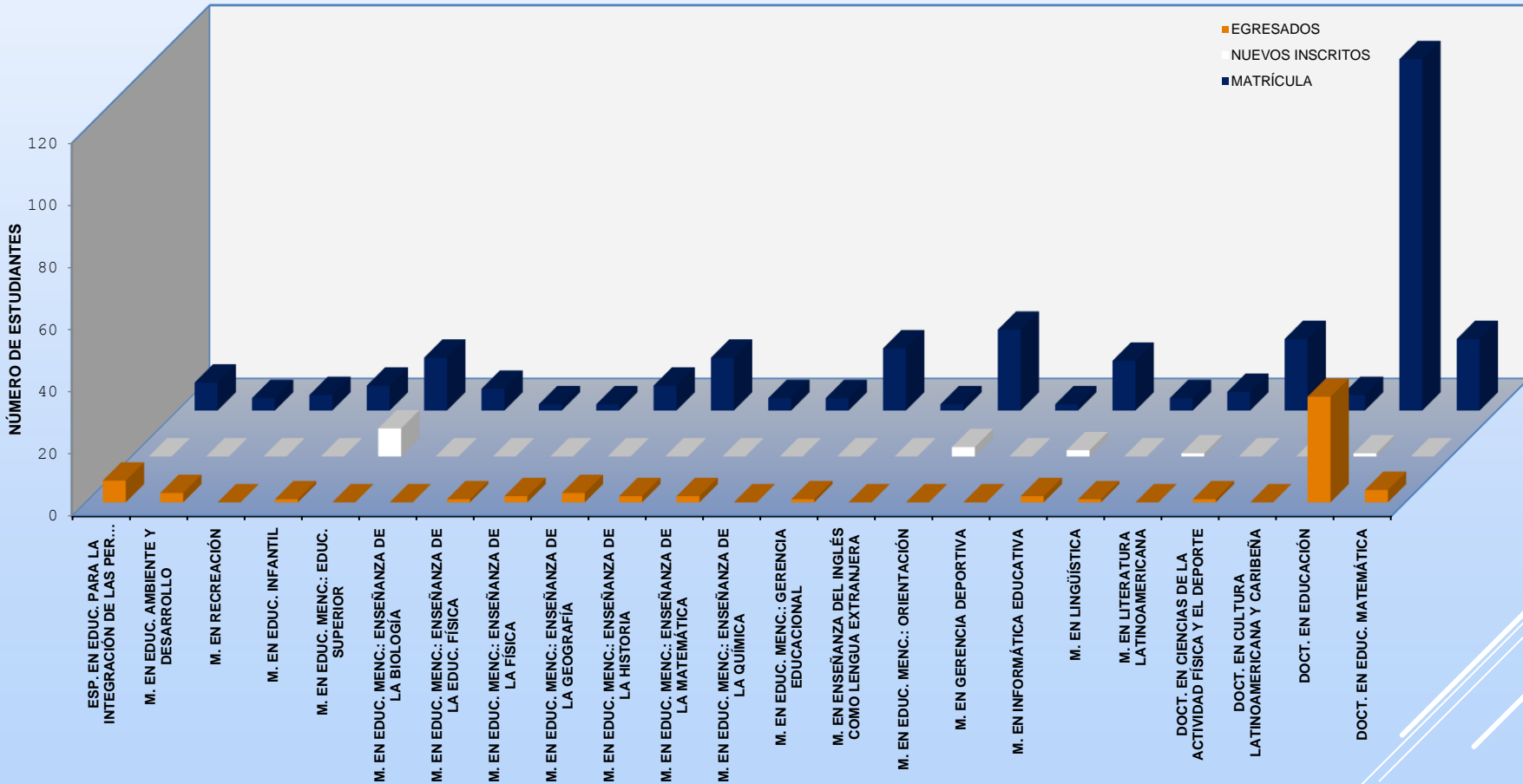
MATRÍCULA DE PREGRADO



ESTUDIANTES DE POSTGRADO POR PROGRAMA

| PROGRAMAS DE POSTGRADO | MATRÍCULA | NUEVOS INSCRITOS | EGRESADOS |
|---|------------|------------------|-----------|
| ESPECIALIZACIÓN EN EDUCACIÓN PARA LA INTEGRACIÓN DE LAS PERSONAS CON DISCAPACIDADES | 9 | 0 | 7 |
| MAESTRÍA EN EDUCACIÓN AMBIENTE Y DESARROLLO | 4 | 0 | 3 |
| MAESTRÍA EN RECREACIÓN | 5 | 0 | 0 |
| MAESTRÍA EN EDUCACIÓN INFANTIL | 8 | 0 | 1 |
| MAESTRÍA EN EDUCACIÓN MENCIÓN: EDUCACIÓN SUPERIOR | 17 | 9 | 0 |
| MAESTRÍA EN EDUCACIÓN MENCIÓN: ENSEÑANZA DE LA BIOLOGÍA | 7 | 0 | 0 |
| MAESTRÍA EN EDUCACIÓN MENCIÓN: ENSEÑANZA DE LA EDUCACIÓN FÍSICA | 2 | 0 | 1 |
| MAESTRÍA EN EDUCACIÓN MENCIÓN: ENSEÑANZA DE LA FÍSICA | 2 | 0 | 2 |
| MAESTRÍA EN EDUCACIÓN MENCIÓN: ENSEÑANZA DE LA GEOGRAFÍA | 8 | 0 | 3 |
| MAESTRÍA EN EDUCACIÓN MENCIÓN: ENSEÑANZA DE LA HISTORIA | 17 | 0 | 2 |
| MAESTRÍA EN EDUCACIÓN MENCIÓN: ENSEÑANZA DE LA MATEMÁTICA | 4 | 0 | 2 |
| MAESTRÍA EN EDUCACIÓN MENCIÓN: ENSEÑANZA DE LA QUÍMICA | 4 | 0 | 0 |
| MAESTRÍA EN EDUCACIÓN MENCIÓN: GERENCIA EDUCACIONAL | 20 | 0 | 1 |
| MAESTRÍA EN ENSEÑANZA DEL INGLÉS COMO LENGUA EXTRANJERA | 2 | 0 | 0 |
| MAESTRÍA EN EDUCACIÓN MENCIÓN: ORIENTACIÓN | 26 | 3 | 0 |
| MAESTRÍA EN GERENCIA DEPORTIVA | 2 | 0 | 0 |
| MAESTRÍA EN INFORMÁTICA EDUCATIVA | 16 | 2 | 2 |
| MAESTRÍA EN LINGÜÍSTICA | 4 | 0 | 1 |
| MAESTRÍA EN LITERATURA LATINOAMERICANA | 6 | 1 | 0 |
| DOCTORADO EN CIENCIAS DE LA ACTIVIDAD FÍSICA Y EL DEPORTE | 23 | 0 | 1 |
| DOCTORADO EN CULTURA LATINOAMERICANA Y CARIBEÑA | 5 | 0 | 0 |
| DOCTORADO EN EDUCACIÓN | 113 | 1 | 34 |
| DOCTORADO EN EDUCACIÓN MATEMÁTICA | 23 | 0 | 4 |
| TOTAL | 327 | 16 | 64 |

MATRÍCULA DE POSTGRADO





ESTUDIANTES DE LA INSTITUCIÓN

| VARIABLES | PREGRADO | POSTGRADO |
|-------------------------|----------|-----------|
| MATRÍCULA | 915 | 103 |
| NUEVOS INSCRITOS | 0 | 0 |
| EGRESADOS | 31 | 12 |

PERSONAL DE LA INSTITUCIÓN

| TIPO DE PERSONAL | ORDINARIO | CONTRATADO | JUB. Y PENS. |
|------------------------|-----------|------------|--------------|
| DOCENTES * | 131 | 0 | 182 |
| ADMINISTRATIVOS | 163 | 19 | 164 |
| OBREROS | 57 | 35 | 61 |

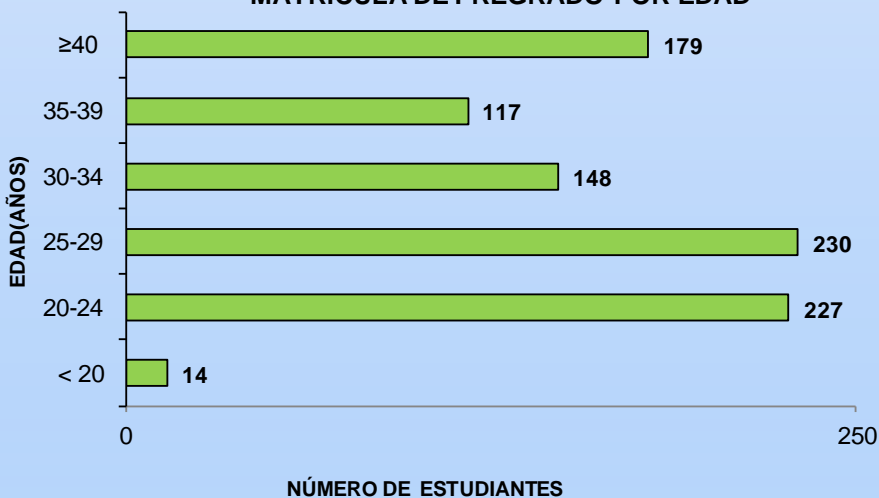
PERSONAL DOCENTE POR CATEGORÍA

| CATEGORÍAS | DOCENTE | % |
|-----------------------------------|------------|------------|
| INSTRUCTOR | 34 | 11 |
| ASISTENTE | 41 | 13 |
| AGREGADO | 87 | 28 |
| ASOCIADO | 70 | 22 |
| TITULAR | 81 | 26 |
| CONTRATADO | 0 | 0 |
| TOTAL PERS. DOCENTE ACTIVO | 313 | 100 |

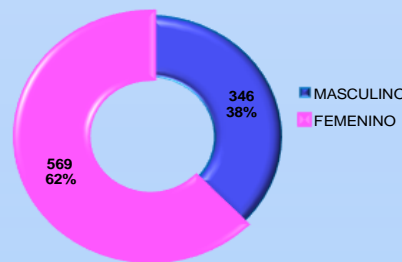
PERSONAL DOCENTE POR DEDICACIÓN

| TIEMPO DE DEDICACIÓN | DOC. ACTIVO | % |
|-----------------------------|-------------|----|
| DEDICACIÓN EXCLUSIVA | 238 | 76 |
| TIEMPO COMPLETO * | 51 | 16 |
| MEDIO TIEMPO | 18 | 6 |
| TIEMPO CONVENCIONAL | 6 | 2 |

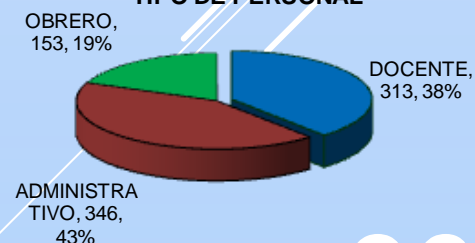
MATRÍCULA DE PREGRADO POR EDAD



MATRÍCULA DE PREGRADO POR SEXO



TIPO DE PERSONAL



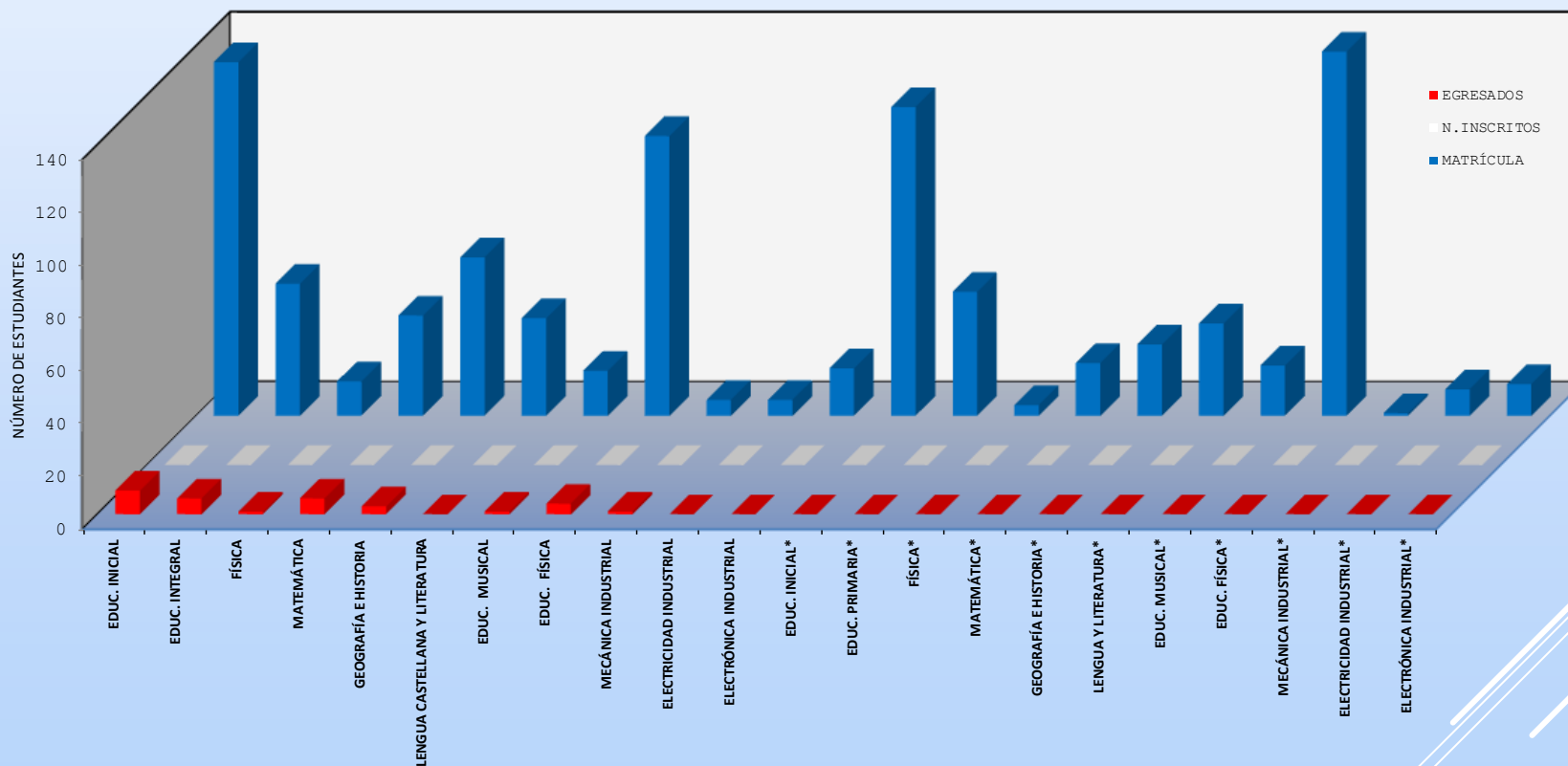


ESTUDIANTES DE PREGRADO POR ESPECIALIDAD

| ESPECIALIDAD | MATRÍCULA | NUEVOS INSCRITOS | EGRESADOS |
|--------------------------------|------------------|-------------------------|------------------|
| EDUCACIÓN INICIAL | 134 | 0 | 9 |
| EDUCACIÓN INTEGRAL | 50 | 0 | 6 |
| FÍSICA | 13 | 0 | 1 |
| MATEMÁTICA | 38 | 0 | 6 |
| GEOGRAFÍA E HISTORIA | 60 | 0 | 3 |
| LENGUA CASTELLANA Y LITERATURA | 37 | 0 | 0 |
| EDUCACIÓN MUSICAL | 17 | 0 | 1 |
| EDUCACIÓN FÍSICA | 106 | 0 | 4 |
| MECÁNICA INDUSTRIAL | 6 | 0 | 1 |
| ELECTRICIDAD INDUSTRIAL | 6 | 0 | 0 |
| ELECTRÓNICA INDUSTRIAL | 18 | 0 | 0 |
| EDUCACIÓN INICIAL* | 117 | 0 | 0 |
| EDUCACIÓN PRIMARIA* | 47 | 0 | 0 |
| FÍSICA* | 4 | 0 | 0 |
| MATEMÁTICA* | 20 | 0 | 0 |
| GEOGRAFÍA E HISTORIA* | 27 | 0 | 0 |
| LENGUA Y LITERATURA* | 35 | 0 | 0 |
| EDUCACIÓN MUSICAL* | 19 | 0 | 0 |
| EDUCACIÓN FÍSICA* | 138 | 0 | 0 |
| MECÁNICA INDUSTRIAL* | 1 | 0 | 0 |
| ELECTRICIDAD INDUSTRIAL* | 10 | 0 | 0 |
| ELECTRÓNICA INDUSTRIAL* | 12 | 0 | 0 |
| TOTAL | 915 | 0 | 31 |



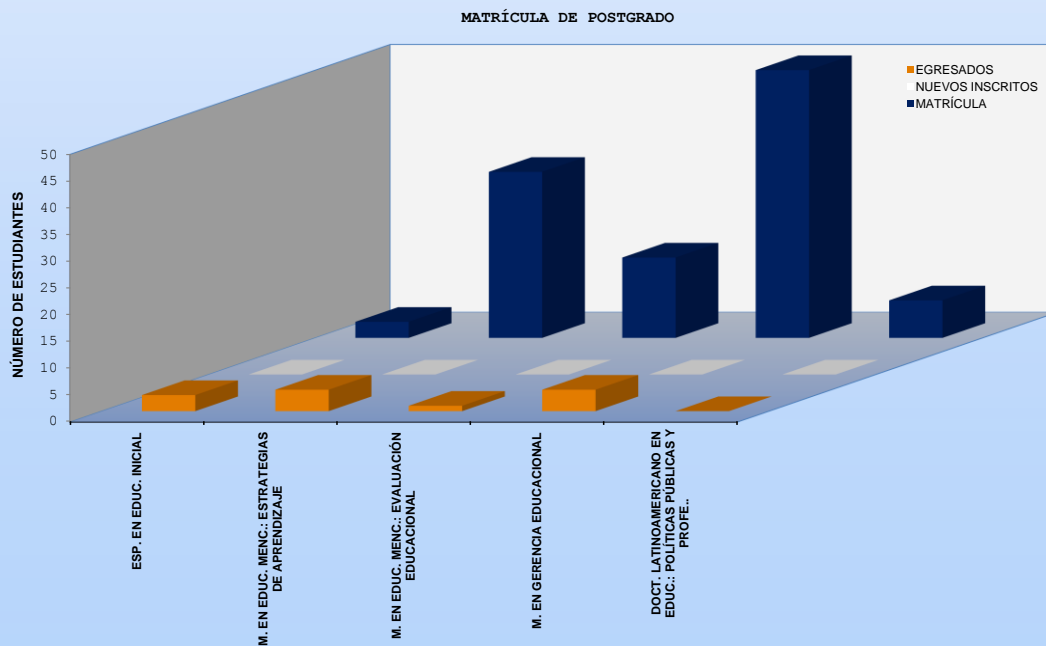
MATRÍCULA DE PREGRADO





ESTUDIANTES DE POSTGRADO POR PROGRAMA

| PROGRAMAS DE POSTGRADO | MATRÍCULA | NUEVOS INSCRITOS | EGRESADOS |
|--|------------|------------------|-----------|
| ESPECIALIZACIÓN EN EDUCACIÓN INICIAL | 3 | 0 | 3 |
| MAESTRÍA EN EDUCACIÓN MENCIÓN: ESTRATEGIAS DE APRENDIZAJE | 31 | 0 | 4 |
| MAESTRÍA EN EDUCACIÓN MENCIÓN: EVALUACIÓN EDUCACIONAL | 15 | 0 | 1 |
| MAESTRÍA EN GERENCIA EDUCACIONAL | 50 | 0 | 4 |
| DOCTORADO LATINOAMERICANO EN EDUCACIÓN: POLÍTICAS PÚBLICAS Y PROFESIÓN DOCENTE | 7 | 0 | 0 |
| TOTAL | 106 | 0 | 12 |





ESTUDIANTES DE LA INSTITUCIÓN

| VARIABLES | PREGRADO | POSTGRADO |
|-------------------------|----------|-----------|
| MATRÍCULA | 7.060 | 3.729 |
| NUEVOS INSCRITOS | 734 | 0 |
| EGRESADOS | 601 | 898 |

PERSONAL DE LA INSTITUCIÓN

| TIPO DE PERSONAL | ORDINARIO | CONTRATADO | JUB. Y PENS. |
|------------------------|-----------|------------|--------------|
| DOCENTES | 216 | 1.396 | 52 |
| ADMINISTRATIVOS | 356 | 0 | 418 |
| OBREROS | 319 | 0 | 0 |

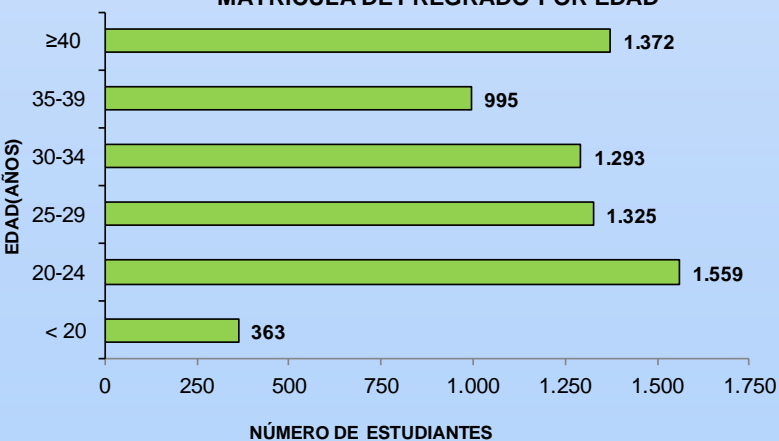
PERSONAL DOCENTE POR CATEGORÍA

| CATEGORÍAS | DOCENTE | % |
|-----------------------------------|--------------|------------|
| INSTRUCTOR | 1.463 | 88 |
| ASISTENTE | 68 | 4 |
| AGREGADO | 57 | 3 |
| ASOCIADO | 67 | 4 |
| TITULAR | 9 | 1 |
| CONTRATADO | 0 | 0 |
| TOTAL PERS. DOCENTE ACTIVO | 1.664 | 100 |

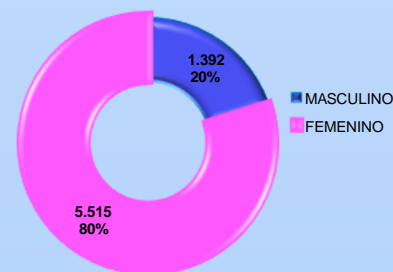
PERSONAL DOCENTE POR DEDICACIÓN

| TIEMPO DE DEDICACIÓN | DOC. ACTIVO | % |
|-----------------------------|-------------|----|
| DEDICACIÓN EXCLUSIVA | 144 | 9 |
| TIEMPO COMPLETO | 41 | 2 |
| MEDIO TIEMPO | 824 | 50 |
| TIEMPO CONVENCIONAL | 655 | 39 |

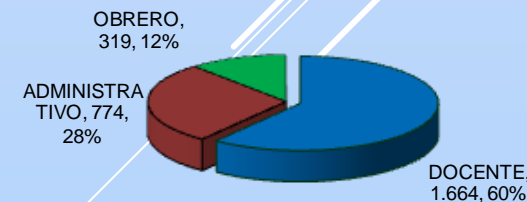
MATRÍCULA DE PREGRADO POR EDAD



MATRÍCULA DE PREGRADO POR SEXO



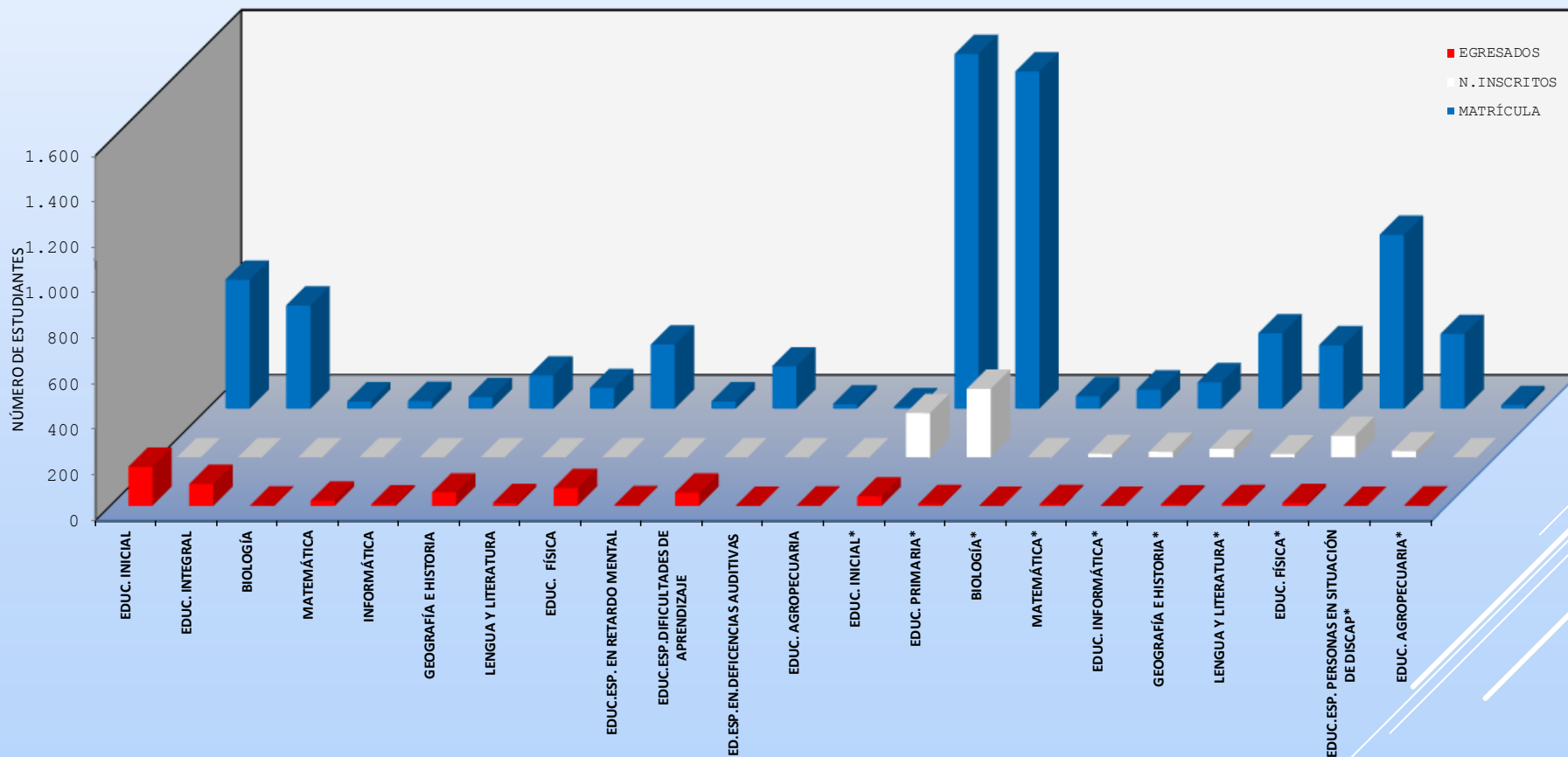
TIPO DE PERSONAL



ESTUDIANTES DE PREGRADO POR ESPECIALIDAD

| ESPECIALIDAD | MATRÍCULA | NUEVOS INSCRITOS | EGRESADOS |
|---|------------------|-----------------------------|------------------|
| EDUCACIÓN INICIAL | 566 | 0 | 171 |
| EDUCACIÓN INTEGRAL | 453 | 0 | 96 |
| BIOLOGÍA | 32 | 0 | 2 |
| MATEMÁTICA | 34 | 0 | 23 |
| INFORMÁTICA | 51 | 0 | 7 |
| GEOGRAFÍA E HISTORIA | 146 | 0 | 59 |
| LENGUA Y LITERATURA | 91 | 0 | 12 |
| EDUCACIÓN FÍSICA | 282 | 0 | 78 |
| EDUC.ESPECIAL EN RETARDO MENTAL | 32 | 0 | 4 |
| EDUC.ESP.DIFICULTADES DE APRENDIZAJE | 186 | 0 | 58 |
| ED.ESP.EN.DEFICENCIAS AUDITIVAS | 19 | 0 | 0 |
| EDUCACIÓN AGROPECUARIA | 7 | 0 | 2 |
| EDUCACIÓN INICIAL* | 1.557 | 194 | 42 |
| EDUCACIÓN PRIMARIA* | 1.480 | 300 | 8 |
| BIOLOGÍA* | 55 | 0 | 0 |
| MATEMÁTICA* | 84 | 15 | 8 |
| EDUCACIÓN INFORMÁTICA* | 116 | 24 | 0 |
| GEOGRAFÍA E HISTORIA* | 331 | 37 | 7 |
| LENGUA Y LITERATURA* | 278 | 14 | 8 |
| EDUCACIÓN FÍSICA* | 763 | 94 | 13 |
| EDUC.ESP. PARA PERSONAS EN SITUACIÓN DE DISCAPACIDAD* | 328 | 27 | 1 |
| EDUCACIÓN AGROPECUARIA* | 16 | 0 | 2 |
| TOTAL | 6.907 | 705 | 601 |

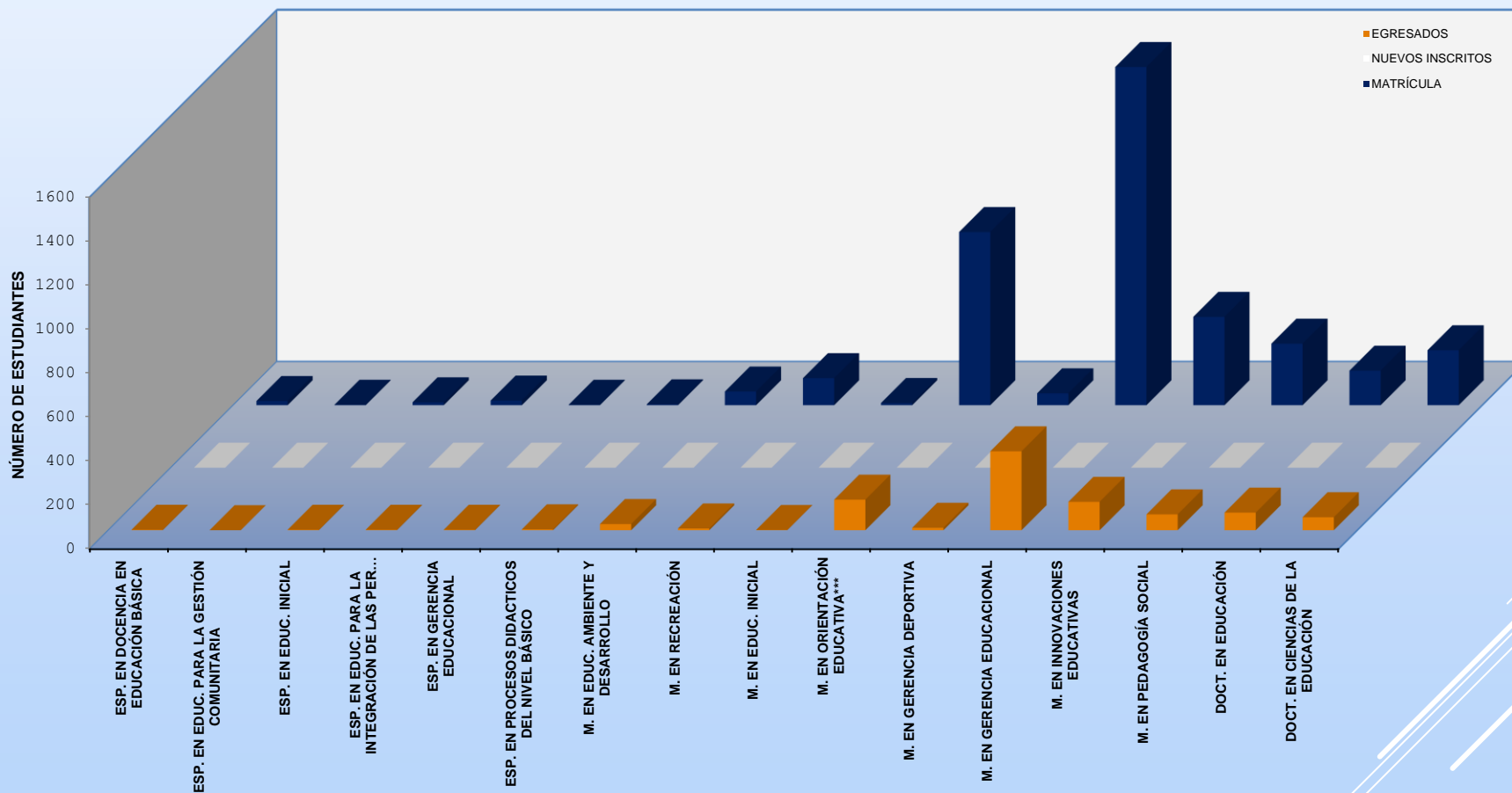
MATRÍCULA DE PREGRADO



ESTUDIANTES DE POSTGRADO POR PROGRAMA

| PROGRAMAS DE POSTGRADO | MATRÍCULA | NUEVOS INSCRITOS | EGRESADOS |
|---|--------------|---------------------|------------|
| ESPECIALIZACIÓN EN DOCENCIA EN EDUCACIÓN BÁSICA | 19 | 0 | 2 |
| ESPECIALIZACIÓN EN EDUCACION PARA LA GESTIÓN COMUNITARIA | 2 | 0 | |
| ESPECIALIZACIÓN EN EDUCACIÓN INICIAL | 13 | 0 | 2 |
| ESPECIALIZACION EN EDUCACION PARA LA INTEGRACIÓN DE LAS PERSONAS CON DISCAPACIDADES | 21 | 0 | 2 |
| ESPECIALIZACIÓN EN GERENCIA EDUCACIONAL | 2 | 0 | 2 |
| ESPECIALIZACIÓN EN PROCESOS DIDACTICOS DEL NIVEL BÁSICO | 4 | 0 | 4 |
| MAESTRÍA EN EDUCACIÓN AMBIENTE Y DESARROLLO | 62 | 0 | 28 |
| MAESTRÍA EN RECREACIÓN | 123 | 0 | 8 |
| MAESTRÍA EN EDUCACIÓN INICIAL | 10 | 0 | 1 |
| MAESTRÍA EN ORIENTACIÓN EDUCATIVA*** | 788 | 0 | 139 |
| MAESTRÍA EN GERENCIA DEPORTIVA | 54 | 0 | 11 |
| MAESTRÍA EN GERENCIA EDUCACIONAL | 1539 | 0 | 359 |
| MAESTRÍA EN INNOVACIONES EDUCATIVAS | 402 | 0 | 129 |
| MAESTRÍA EN PEDAGOGÍA SOCIAL | 280 | 0 | 72 |
| DOCTORADO EN EDUCACIÓN | 157 | 0 | 80 |
| DOCTORADO EN CIENCIAS DE LA EDUCACIÓN | 250 | 0 | 59 |
| TOTAL | 3.726 | 0 | 898 |

MATRÍCULA DE POSTGRADO



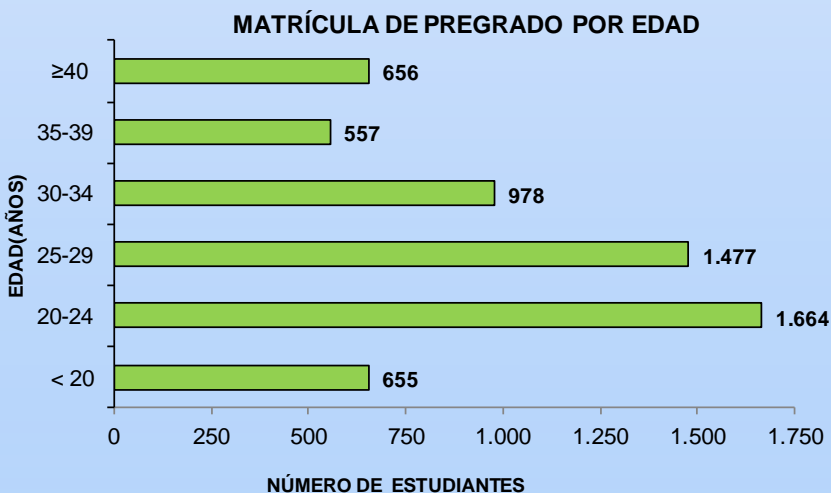


| ESTUDIANTES DE LA INSTITUCIÓN | | |
|-------------------------------|----------|-----------|
| VARIABLES | PREGRADO | POSTGRADO |
| MATRÍCULA | 5.761 | 1.878 |
| NUEVOS INSCRITOS | 2.453 | 684 |
| EGRESADOS | 358 | 111 |

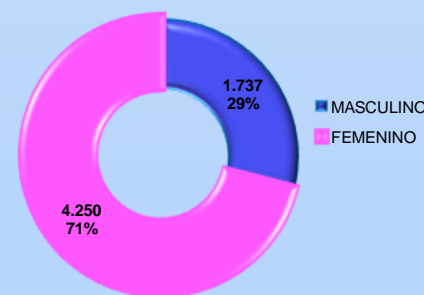
| PERSONAL DE LA INSTITUCIÓN | | | |
|----------------------------|-----------|------------|--------------|
| TIPO DE PERSONAL | ORDINARIO | CONTRATADO | JUB. Y PENS. |
| DOCENTES | 209 | 4 | 103 |
| ADMINISTRATIVOS | 277 | 10 | 103 |
| OBREROS | 105 | 69 | 71 |

| PERSONAL DOCENTE POR CATEGORÍA | | |
|-----------------------------------|------------|------------|
| CATEGORÍAS | DOCENTE | % |
| INSTRUCTOR | 55 | 17 |
| ASISTENTE | 58 | 18 |
| AGREGADO | 76 | 24 |
| ASOCIADO | 66 | 22 |
| TITULAR | 61 | 19 |
| CONTRATADO | 0 | 0 |
| TOTAL PERS. DOCENTE ACTIVO | 316 | 100 |

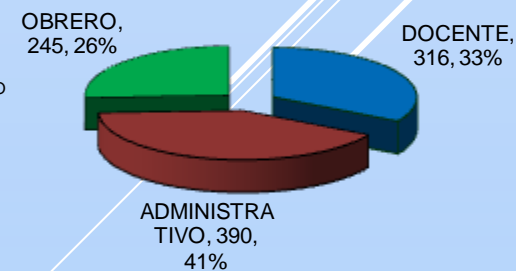
| PERSONAL DOCENTE POR DEDICACIÓN | | |
|---------------------------------|-------------|----|
| TIEMPO DE DEDICACIÓN | DOC. ACTIVO | % |
| DEDICACIÓN EXCLUSIVA | 214 | 68 |
| TIEMPO COMPLETO | 88 | 27 |
| MEDIO TIEMPO | 12 | 4 |
| TIEMPO CONVENCIONAL | 2 | 1 |



MATRÍCULA DE PREGRADO POR SEXO




TIPO DE PERSONAL



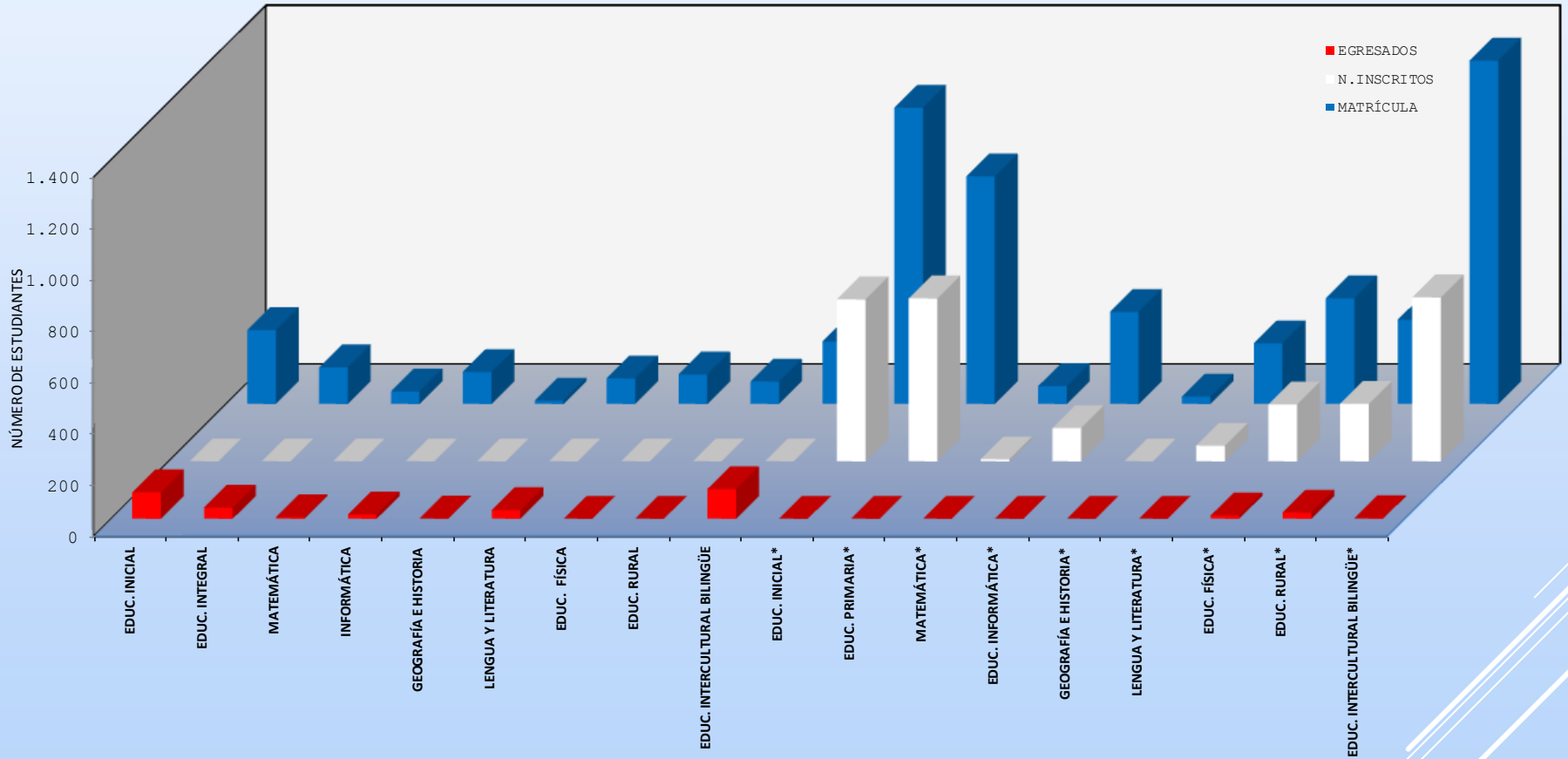



ESTUDIANTES DE PREGRADO POR ESPECIALIDAD

| ESPECIALIDAD | MATRÍCULA | NUEVOS INSCRITOS | EGRESADOS |
|----------------------------------|------------------|-------------------------|------------------|
| EDUCACIÓN INICIAL | 289 | 0 | 103 |
| EDUCACIÓN INTEGRAL | 143 | 0 | 43 |
| MATEMÁTICA | 49 | 0 | 6 |
| INFORMÁTICA | 125 | 0 | 17 |
| GEOGRAFÍA E HISTORIA | 13 | 0 | 1 |
| LENGUA Y LITERATURA | 100 | 0 | 34 |
| EDUCACIÓN FÍSICA | 115 | 0 | 0 |
| EDUCACIÓN RURAL | 88 | 0 | 0 |
| EDUCACIÓN INTERCULTURAL BILINGÜE | 243 | 0 | 115 |
| EDUCACIÓN INICIAL* | 1.157 | 632 | 0 |
| EDUCACIÓN PRIMARIA* | 889 | 636 | 0 |
| MATEMÁTICA* | 70 | 8 | 0 |
| EDUCACIÓN INFORMÁTICA* | 359 | 130 | 0 |
| GEOGRAFÍA E HISTORIA* | 29 | 0 | 0 |
| LENGUA Y LITERATURA* | 237 | 61 | 0 |
| EDUCACIÓN FÍSICA* | 413 | 222 | 13 |
| EDUCACIÓN RURAL* | 328 | 225 | 24 |
| EDUC. INTERCULTURAL BILINGÜE* | 1.340 | 640 | 2 |
| TOTAL | 5.987 | 2.554 | 358 |



MATRÍCULA DE PREGRADO



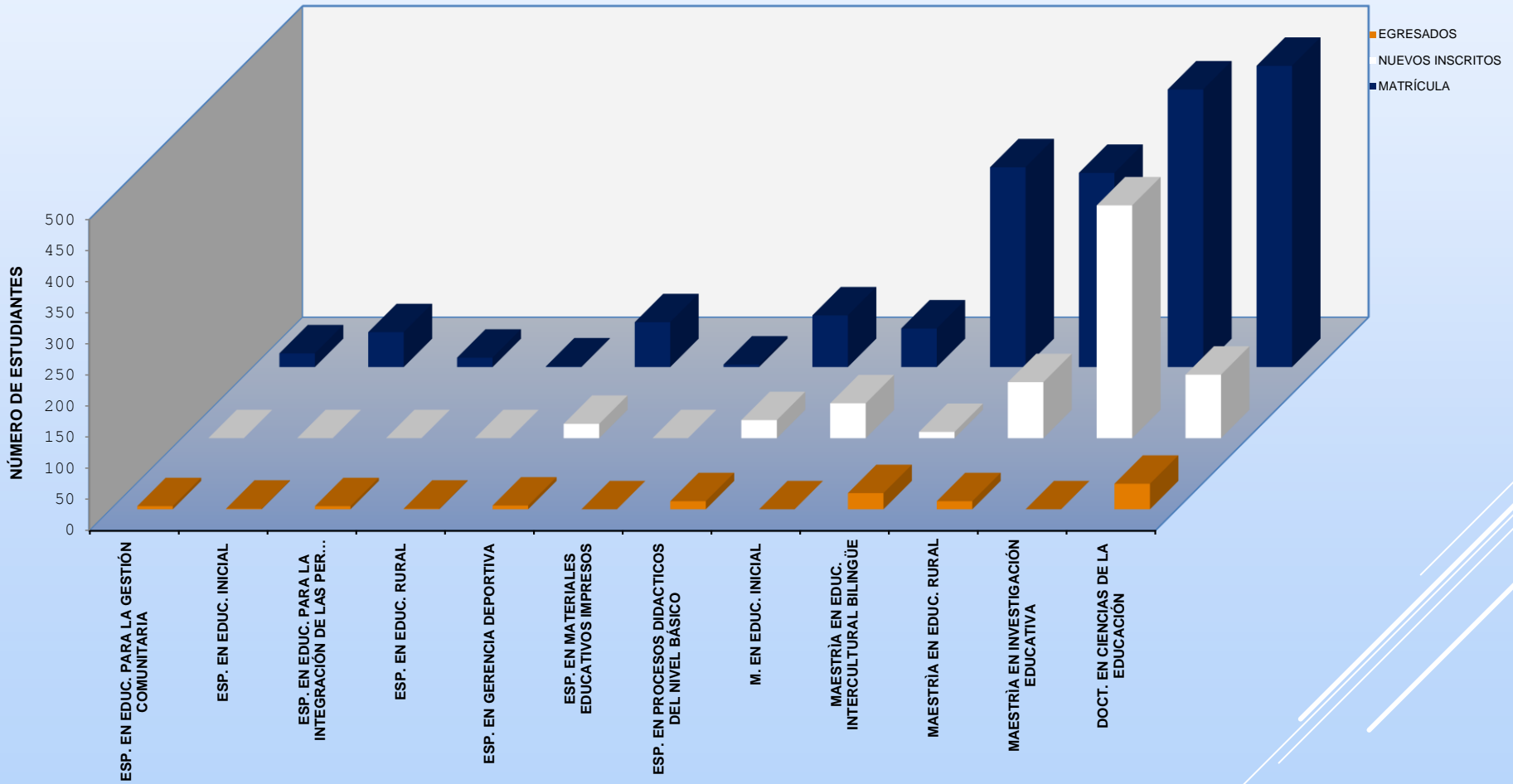


ESTUDIANTES DE POSTGRADO POR PROGRAMA

| PROGRAMAS DE POSTGRADO | MATRÍCULA | NUEVOS INSCRITOS | EGRESADOS |
|---|--------------|------------------|------------|
| ESPECIALIZACIÓN EN EDUCACION PARA LA GESTIÓN COMUNITARIA | 22 | 0 | 5 |
| ESPECIALIZACIÓN EN EDUCACIÓN INICIAL | 56 | 0 | 1 |
| ESPECIALIZACIÓN EN EDUCACIÓN PARA LA INTEGRACIÓN DE LAS PERSONAS CON DISCAPACIDADES | 15 | 0 | 5 |
| ESPECIALIZACIÓN EN EDUCACIÓN RURAL | 1 | 0 | 1 |
| ESPECIALIZACIÓN EN GERENCIA DEPORTIVA | 72 | 23 | 6 |
| ESPECIALIZACIÓN EN MATERIALES EDUCATIVOS IMPRESOS | 4 | 0 | 0 |
| ESPECIALIZACIÓN EN PROCESOS DIDACTICOS DEL NIVEL BÁSICO | 83 | 29 | 13 |
| MAESTRÍA EN EDUCACIÓN INICIAL | 62 | 56 | 0 |
| MAESTRÍA EN EDUCACIÓN INTERCULTURAL BILINGÜE | 321 | 10 | 26 |
| MAESTRÍA EN EDUCACIÓN RURAL | 312 | 90 | 13 |
| MAESTRÍA EN INVESTIGACIÓN EDUCATIVA | 446 | 374 | 0 |
| DOCTORADO EN CIENCIAS DE LA EDUCACIÓN | 484 | 102 | 41 |
| TOTAL | 1.878 | 684 | 111 |



MATRÍCULA DE POSTGRADO





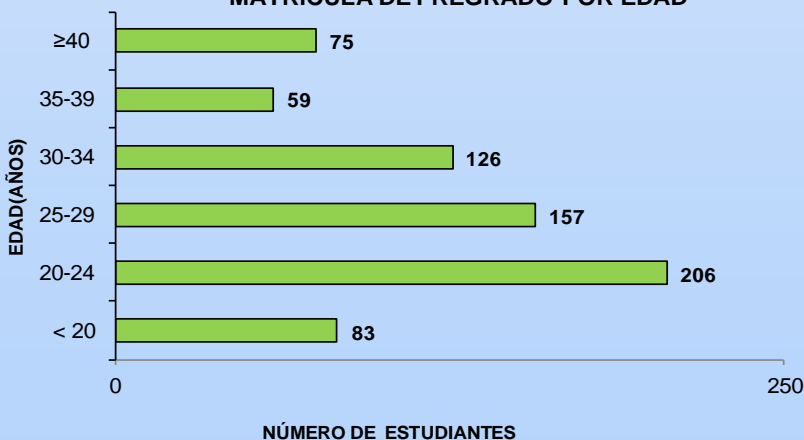
| ESTUDIANTES DE LA INSTITUCIÓN | | |
|-------------------------------|----------|-----------|
| VARIABLES | PREGRADO | POSTGRADO |
| MATRÍCULA | 779 | 611 |
| NUEVOS INSCRITOS | 252 | 75 |
| EGRESADOS | 44 | 232 |

| PERSONAL DE LA INSTITUCIÓN | | | |
|----------------------------|-----------|------------|--------------|
| TIPO DE PERSONAL | ORDINARIO | CONTRATADO | JUB. Y PENS. |
| DOCENTES | 161 | 3 | 71 |
| ADMINISTRATIVOS | 222 | 11 | 139 |
| OBREROS | 125 | 104 | 56 |

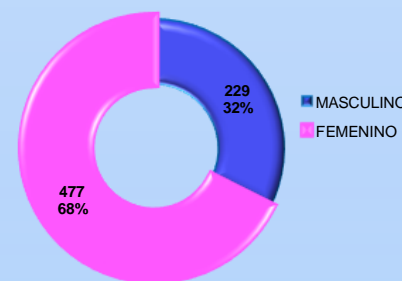
| PERSONAL DOCENTE POR CATEGORÍA | | |
|-----------------------------------|------------|------------|
| CATEGORÍAS | DOCENTE | % |
| INSTRUCTOR | 22 | 9 |
| ASISTENTE | 37 | 16 |
| AGREGADO | 56 | 24 |
| ASOCIADO | 67 | 29 |
| TITULAR | 52 | 22 |
| CONTRATADO | 1 | 0 |
| TOTAL PERS. DOCENTE ACTIVO | 235 | 100 |

| PERSONAL DOCENTE POR DEDICACIÓN | | |
|---------------------------------|-------------|----|
| TIEMPO DE DEDICACIÓN | DOC. ACTIVO | % |
| DEDICACIÓN EXCLUSIVA | 186 | 79 |
| TIEMPO COMPLETO | 44 | 19 |
| MEDIO TIEMPO | 5 | 2 |
| TIEMPO CONVENCIONAL | 0 | 0 |

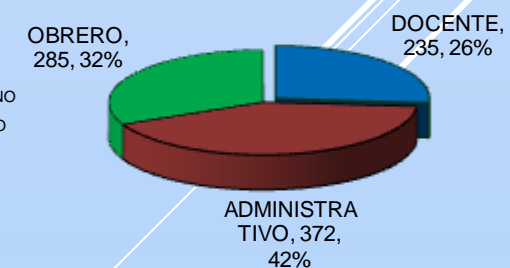
MATRÍCULA DE PREGRADO POR EDAD



MATRÍCULA DE PREGRADO POR SEXO



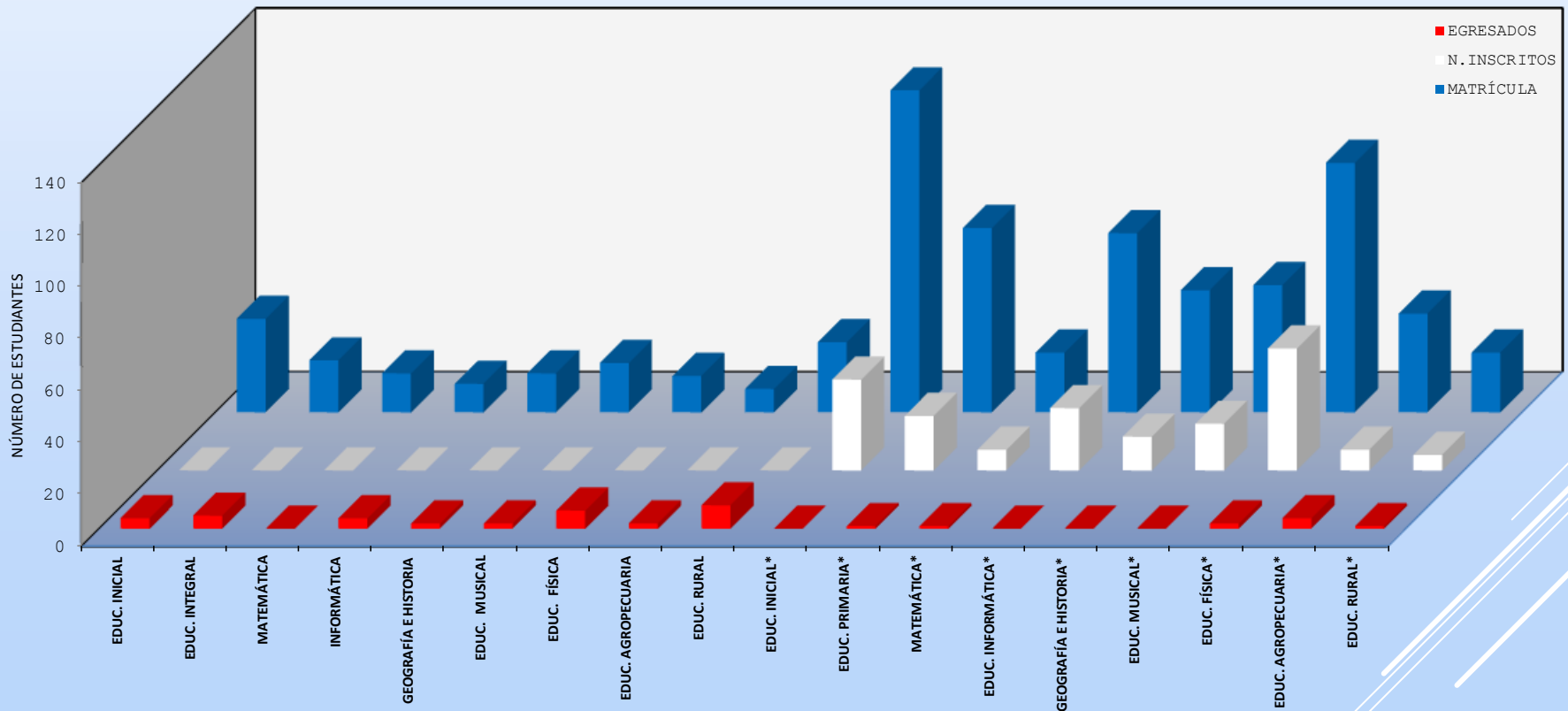
TIPO DE PERSONAL



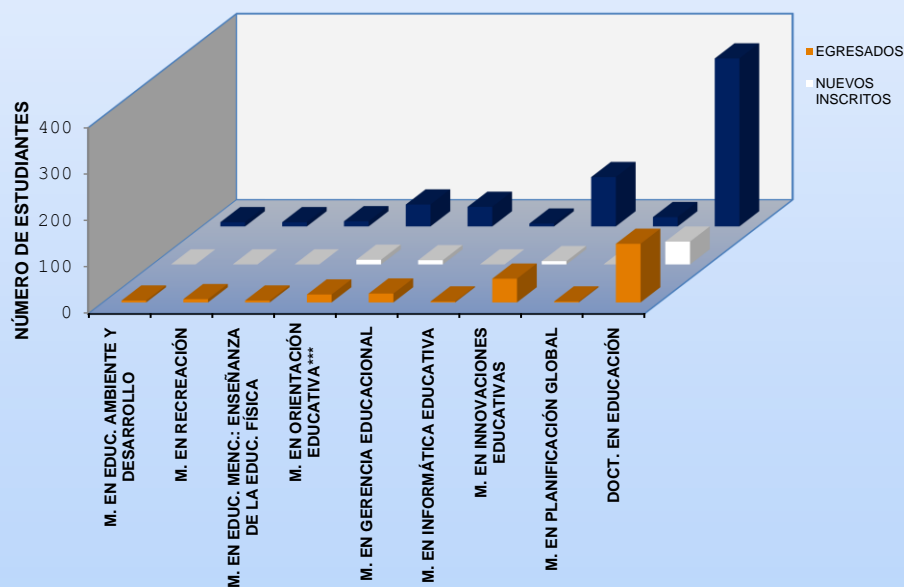
ESTUDIANTES DE PREGRADO POR ESPECIALIDAD

| ESPECIALIDAD | MATRÍCULA | NUEVOS INSCRITOS | EGRESADOS |
|-------------------------|------------------|-------------------------|------------------|
| EDUCACIÓN INICIAL | 36 | 0 | 4 |
| EDUCACIÓN INTEGRAL | 20 | 0 | 5 |
| MATEMÁTICA | 15 | 0 | 0 |
| INFORMÁTICA | 11 | 0 | 4 |
| GEOGRAFÍA E HISTORIA | 15 | 0 | 2 |
| EDUCACIÓN MUSICAL | 19 | 0 | 2 |
| EDUCACIÓN FÍSICA | 14 | 0 | 7 |
| EDUCACIÓN AGROPECUARIA | 9 | 0 | 2 |
| EDUCACIÓN RURAL | 27 | 0 | 9 |
| EDUCACIÓN INICIAL* | 124 | 35 | 0 |
| EDUCACIÓN PRIMARIA* | 71 | 21 | 1 |
| MATEMÁTICA* | 23 | 8 | 1 |
| EDUCACIÓN INFORMÁTICA* | 69 | 24 | 0 |
| GEOGRAFÍA E HISTORIA* | 47 | 13 | 0 |
| EDUCACIÓN MUSICAL* | 49 | 18 | 0 |
| EDUCACIÓN FÍSICA* | 96 | 47 | 2 |
| EDUCACIÓN AGROPECUARIA* | 38 | 8 | 4 |
| EDUCACIÓN RURAL* | 23 | 6 | 1 |
| TOTAL | 706 | 180 | 44 |

MATRÍCULA DE PREGRADO



MATRÍCULA DE POSTGRADO



ESTUDIANTES DE POSTGRADO POR PROGRAMA

| PROGRAMAS DE POSTGRADO | MATRÍCULA | NUEVOS INSCRITOS | EGRESADOS |
|---|------------|------------------|------------|
| MAESTRÍA EN EDUCACIÓN AMBIENTE Y DESARROLLO | 9 | 0 | 4 |
| MAESTRÍA EN RECREACIÓN | 9 | 0 | 7 |
| MAESTRÍA EN EDUCACIÓN MENCIÓN: ENSEÑANZA DE LA EDUCACIÓN FÍSICA | 11 | 0 | 4 |
| MAESTRÍA EN ORIENTACIÓN EDUCATIVA*** | 47 | 10 | 17 |
| MAESTRÍA EN GERENCIA EDUCACIONAL | 42 | 9 | 19 |
| MAESTRÍA EN INFORMÁTICA EDUCATIVA | 6 | 0 | 2 |
| MAESTRÍA EN INNOVACIONES EDUCATIVAS | 106 | 7 | 51 |
| MAESTRÍA EN PLANIFICACIÓN GLOBAL | 20 | 0 | 2 |
| DOCTORADO EN EDUCACIÓN | 361 | 49 | 126 |
| TOTAL | 611 | 75 | 232 |



ESTUDIANTES DE LA INSTITUCIÓN

| VARIABLES | PREGRADO | POSTGRADO |
|-------------------------|----------|-----------|
| MATRÍCULA | 28.389 | 9.188 |
| NUEVOS INSCRITOS | 3.660 | 775 |
| EGRESADOS | 1.675 | 1.551 |

PERSONAL DE LA INSTITUCIÓN

| TIPO DE PERSONAL | ORDINARIO | CONTRATADO | JUB. Y PENS. |
|------------------------|-----------|------------|--------------|
| DOCENTES * | 1.721 | 1.494 | 2.201 |
| ADMINISTRATIVOS | 2.419 | 136 | 2.130 |
| OBREROS | 1.408 | 272 | 809 |

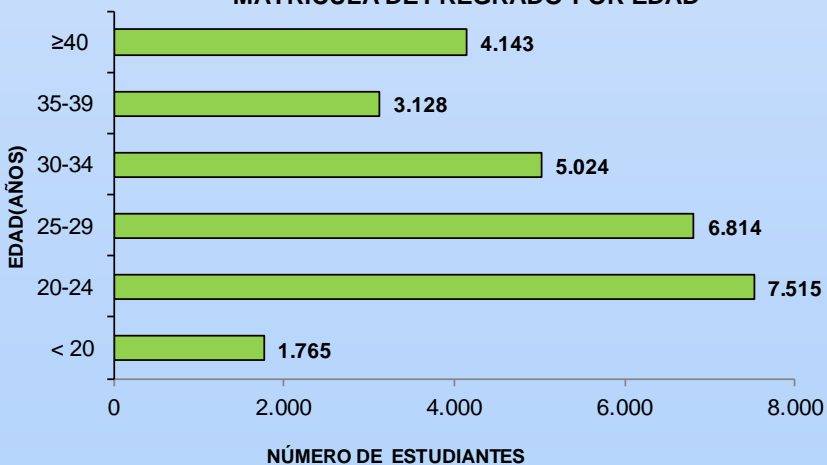
PERSONAL DOCENTE POR CATEGORÍA

| CATEGORÍAS | DOCENTE | % |
|-----------------------------------|--------------|------------|
| INSTRUCTOR | 1.892 | 35 |
| ASISTENTE | 550 | 10 |
| AGREGADO | 831 | 15 |
| ASOCIADO | 711 | 13 |
| TITULAR | 1.430 | 26 |
| CONTRATADO | 2 | 0 |
| TOTAL PERS. DOCENTE ACTIVO | 5.416 | 100 |

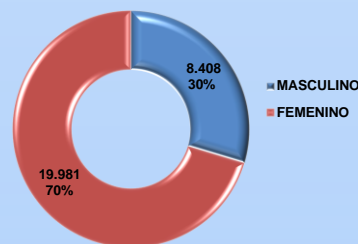
PERSONAL DOCENTE POR DEDICACIÓN

| TIEMPO DE DEDICACIÓN | DOC. ACTIVO | % |
|-----------------------------|-------------|----|
| DEDICACIÓN EXCLUSIVA | 2.733 | 50 |
| TIEMPO COMPLETO | 935 | 17 |
| MEDIO TIEMPO | 985 | 18 |
| TIEMPO CONVENCIONAL | 763 | 14 |

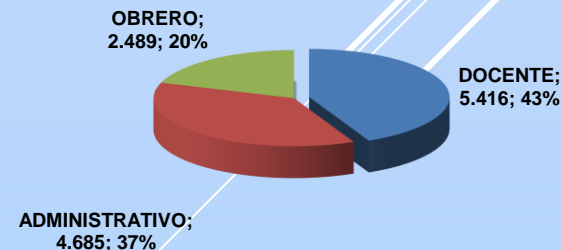
MATRÍCULA DE PREGRADO POR EDAD



MATRÍCULA DE PREGRADO POR SEXO



TIPO DE PERSONAL



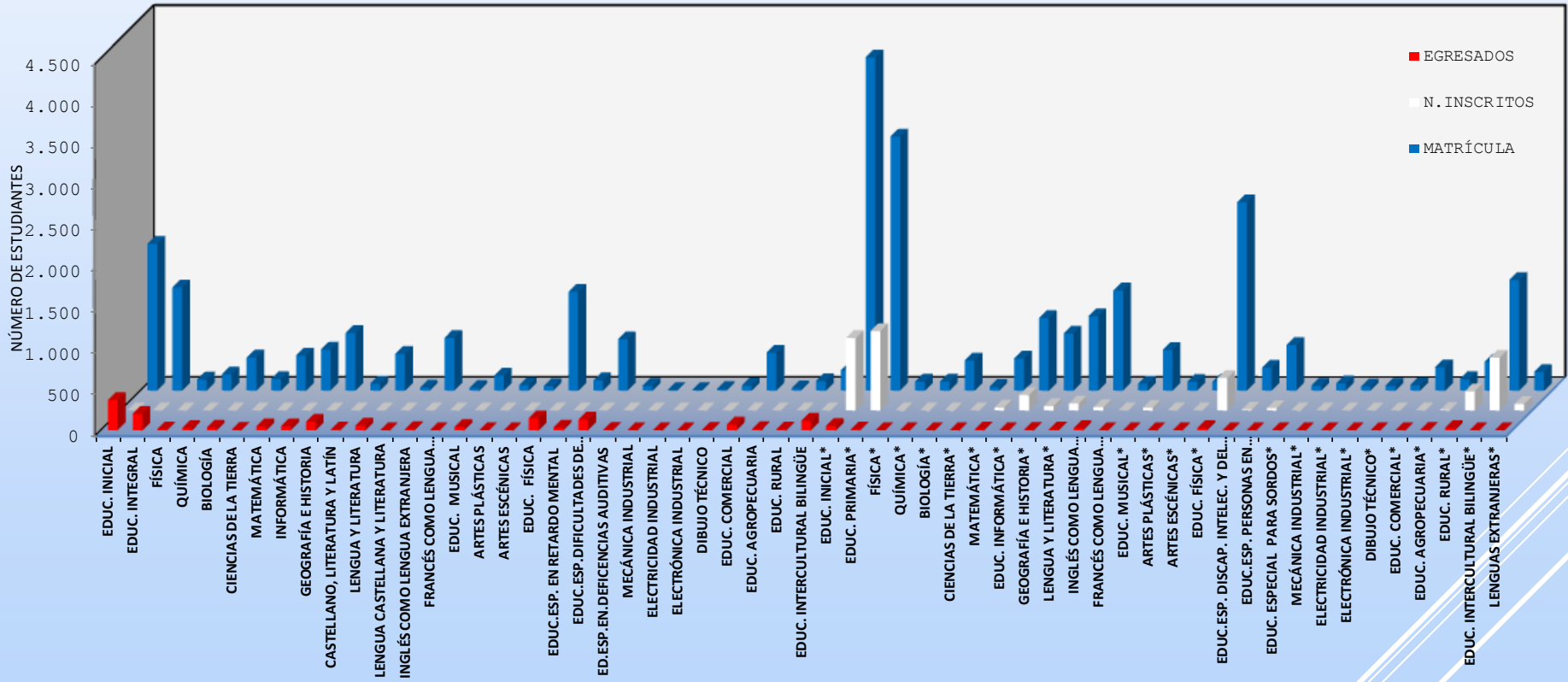
ESTUDIANTES DE PREGRADO POR ESPECIALIDAD

| ESPECIALIDAD | MATRÍCULA | NUEVOS INSCRITOS | EGRESADOS |
|---------------------------------------|-----------|------------------|-----------|
| EDUCACIÓN INICIAL | 1.779 | 0 | 368 |
| EDUCACIÓN INTEGRAL | 1.250 | 0 | 197 |
| FÍSICA | 134 | 0 | 11 |
| QUÍMICA | 196 | 0 | 25 |
| BIOLOGÍA | 401 | 0 | 31 |
| CIENCIAS DE LA TIERRA | 140 | 0 | 7 |
| MATEMÁTICA | 425 | 0 | 47 |
| INFORMÁTICA | 495 | 0 | 49 |
| GEOGRAFÍA E HISTORIA | 698 | 0 | 103 |
| CASTELLANO, LITERATURA Y LATÍN | 84 | 0 | 10 |
| LENGUA Y LITERATURA | 445 | 0 | 57 |
| LENGUA CASTELLANA Y LITERATURA | 37 | 0 | 0 |
| INGLÉS | 639 | 0 | 13 |
| FRANCÉS | 33 | 0 | 1 |
| EDUCACIÓN MUSICAL | 184 | 0 | 41 |
| ARTES PLÁSTICAS | 68 | 0 | 3 |
| ARTES ESCÉNICAS | 55 | 0 | 3 |
| EDUCACIÓN FÍSICA | 1.198 | 0 | 145 |
| EDUC. ESPECIAL EN RETARDO MENTAL | 125 | 0 | 32 |
| EDUC.ESP. DIFICULTADES DE APRENDIZAJE | 621 | 0 | 130 |
| ED.ESP.EN .DEPICENCIAS AUDITIVAS | 59 | 0 | 5 |
| MECÁNICA INDUSTRIAL | 8 | 0 | 3 |
| ELECTRICIDAD INDUSTRIAL | 8 | 0 | 0 |
| ELECTRÓNICA INDUSTRIAL | 18 | 0 | 0 |
| DIBUJO TÉCNICO | 61 | 0 | 4 |
| EDUCACIÓN COMERCIAL | 457 | 0 | 68 |
| EDUCACIÓN AGROPECUARIA | 27 | 0 | 13 |
| EDUCACIÓN RURAL | 115 | 0 | 9 |
| EDUCACIÓN INTERCULTURAL BILINGÜE | 243 | 0 | 115 |

CONTINUACIÓN...

| | | | |
|--|---------------|--------------|--------------|
| EDUCACIÓN INICIAL* | 4.035 | 877 | 54 |
| EDUCACIÓN PRIMARIA* | 3.076 | 960 | 10 |
| FÍSICA* | 108 | 3 | 0 |
| QUÍMICA* | 111 | 3 | 0 |
| BIOLOGÍA* | 365 | 1 | 0 |
| CIENCIAS DE LA TIERRA * | 44 | 0 | 0 |
| MATEMÁTICA* | 391 | 34 | 11 |
| EDUCACIÓN INFORMÁTICA * | 880 | 185 | 0 |
| GEOGRAFÍA E HISTORIA* | 690 | 53 | 7 |
| LENGUA Y LITERATURA* | 902 | 84 | 8 |
| INGLÉS COMO LENGUA EXTRANJERA* | 1.213 | 40 | 27 |
| FRANCÉS COMO LENGUA EXTRANJERA* | 86 | 0 | 0 |
| EDUCACIÓN MUSICAL* | 494 | 31 | 0 |
| ARTES PLÁSTICAS * | 107 | 0 | 0 |
| ARTES ESCÉNICAS * | 109 | 0 | 0 |
| EDUCACIÓN FÍSICA* | 2.282 | 392 | 28 |
| EDUC. ESPECIAL EN DISCAPACIDAD INTELECTUAL Y DEL DESARROLLO* | 276 | 10 | 0 |
| EDUC.ESP. PARA PERSONAS EN SITUACIÓN DE DISCAPACIDAD* | 553 | 27 | 1 |
| EDUC. ESPECIAL PARA SORDOS * | 60 | 3 | 0 |
| MECÁNICA INDUSTRIAL* | 90 | 0 | 0 |
| ELECTRICIDAD INDUSTRIAL* | 48 | 0 | 2 |
| ELECTRÓNICA INDUSTRIAL* | 60 | 0 | 2 |
| DIBUJO TÉCNICO* | 67 | 0 | 0 |
| EDUCACIÓN COMERCIAL* | 283 | 0 | 2 |
| EDUCACIÓN AGROPECUARIA* | 138 | 8 | 6 |
| EDUCACIÓN RURAL * | 351 | 231 | 25 |
| EDUC. INTERCULTURAL BILINGÜE* | 1.340 | 640 | 2 |
| LENGUAS EXTRANJERAS* | 227 | 78 | 0 |
| TOTAL | 28.389 | 3.660 | 1.675 |

MATRÍCULA DE PREGRADO



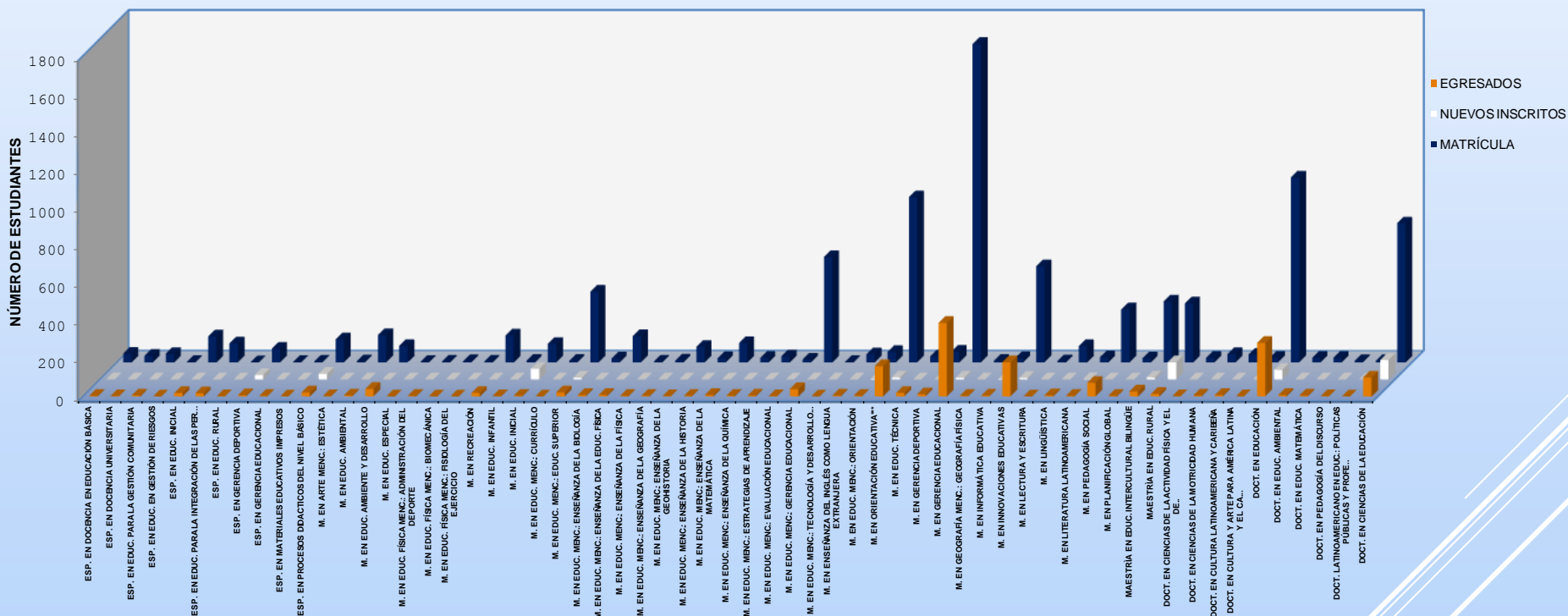
ESTUDIANTES DE POSTGRADO POR PROGRAMA

| PROGRAMAS DE POSTGRADO | MATRÍCULA | NUEVOS INSCRITOS | EGRESADOS |
|--|-----------|------------------|-----------|
| ESP. EN DOCENCIA EN EDUCACIÓN BÁSICA | 45 | 0 | 2 |
| ESP. EN DOCENCIA UNIVERSITARIA | 35 | 0 | 1 |
| ESP. EN EDUC. PARA LA GESTIÓN COMUNITARIA | 44 | 0 | 5 |
| ESP. EN EDUC. EN GESTIÓN DE RIESGOS | 2 | 0 | 0 |
| ESP. EN EDUC. INICIAL | 137 | 0 | 18 |
| ESP. EN EDUC. PARA LA INTEGRACIÓN DE LAS PER... | 100 | 0 | 16 |
| ESP. EN EDUC. RURAL | 1 | 0 | 1 |
| ESP. EN GERENCIA DEPORTIVA | 72 | 23 | 6 |
| ESP. EN GERENCIA EDUCACIONAL | 2 | 0 | 2 |
| ESP. EN MATERIALES EDUCATIVOS IMPRESOS | 4 | 0 | 0 |
| ESP. EN PROCESOS DIDACTICOS DEL NIVEL BÁSICO | 121 | 29 | 21 |
| M. EN ARTE MENC.: ESTÉTICA | 5 | 0 | 1 |
| M. EN EDUC. AMBIENTAL | 144 | 0 | 5 |
| M. EN EDUC. AMBIENTE Y DESARROLLO | 86 | 0 | 40 |
| M. EN EDUC. ESPECIAL | 2 | 0 | 0 |
| M. EN EDUC. FÍSICA MENC.: ADMINISTRACIÓN DEL DEPORTE | 3 | 0 | 2 |
| M. EN EDUC. FÍSICA MENC.: BIOMECÁNICA | 6 | 0 | 0 |
| M. EN EDUC. FÍSICA MENC.: FISIOLÓGIA DEL EJERCICIO | 4 | 0 | 0 |
| M. EN RECREACIÓN | 142 | 0 | 19 |
| M. EN EDUC. INFANTIL | 8 | 0 | 1 |
| M. EN EDUC. INICIAL | 97 | 56 | 3 |
| M. EN EDUC. MENC.: CURRÍCULO | 8 | 0 | 0 |
| M. EN EDUC. MENC.: EDUC. SUPERIOR | 374 | 9 | 21 |
| M. EN EDUC. MENC.: ENSEÑANZA DE LA BIOLOGÍA | 21 | 0 | 7 |
| M. EN EDUC. MENC.: ENSEÑANZA DE LA EDUC. FÍSICA | 139 | 0 | 8 |
| M. EN EDUC. MENC.: ENSEÑANZA DE LA FÍSICA | 4 | 0 | 2 |
| M. EN EDUC. MENC.: ENSEÑANZA DE LA GEOGRAFÍA | 9 | 0 | 3 |
| M. EN EDUC. MENC.: ENSEÑANZA DE LA GEOHISTORIA | 82 | 0 | 1 |
| M. EN EDUC. MENC.: ENSEÑANZA DE LA HISTORIA | 22 | 0 | 2 |
| M. EN EDUC. MENC.: ENSEÑANZA DE LA MATEMÁTICA | 102 | 0 | 7 |

CONTINUACIÓN...

| | | | |
|--|--------------|------------|--------------|
| M. EN EDUC. MENC.: ENSEÑANZA DE LA QUÍMICA | 23 | 0 | 3 |
| M. EN EDUC. MENC.: ESTRATEGIAS DE APRENDIZAJE | 31 | 0 | 4 |
| M. EN EDUC. MENC.: EVALUACIÓN EDUCACIONAL | 15 | 0 | 1 |
| M. EN EDUC. MENC.: GERENCIA EDUCACIONAL | 556 | 0 | 38 |
| M. EN EDUC. MENC.: TECNOLOGÍA Y DESARROLLO... | 2 | 0 | 0 |
| M. EN ENSEÑANZA DEL INGLÉS COMO LENGUA EXTRANJERA | 43 | 0 | 4 |
| M. EN EDUC. MENC.: ORIENTACIÓN | 55 | 3 | 3 |
| M. EN ORIENTACIÓN EDUCATIVA*** | 873 | 10 | 160 |
| M. EN EDUC. TÉCNICA | 31 | 0 | 19 |
| M. EN GERENCIA DEPORTIVA | 56 | 0 | 11 |
| M. EN GERENCIA EDUCACIONAL | 1683 | 9 | 389 |
| M. EN GEOGRAFÍA MENC.: GEOGRAFÍA FÍSICA | 8 | 0 | 3 |
| M. EN INFORMÁTICA EDUCATIVA | 22 | 2 | 4 |
| M. EN INNOVACIONES EDUCATIVAS | 508 | 7 | 180 |
| M. EN LECTURA Y ESCRITURA | 5 | 0 | 0 |
| M. EN LINGÜÍSTICA | 86 | 0 | 6 |
| M. EN LITERATURA LATINOAMERICANA | 26 | 1 | 2 |
| M. EN PEDAGOGÍA SOCIAL | 280 | 0 | 72 |
| M. EN PLANIFICACIÓN GLOBAL | 20 | 0 | 2 |
| MAESTRÍA EN EDUC. INTERCULTURAL BILINGÜE | 321 | 10 | 26 |
| MAESTRÍA EN EDUC. RURAL | 312 | 90 | 13 |
| DOCT. EN CIENCIAS DE LA ACTIVIDAD FÍSICA Y EL DE.. | 23 | 0 | 1 |
| DOCT. EN CIENCIAS DE LA MOTRICIDAD HUMANA | 44 | 0 | 4 |
| DOCT. EN CULTURA LATINOAMERICANA Y CARIBEÑA | 40 | 0 | 7 |
| DOCT. EN CULTURA Y ARTE PARA AMÉRICA LATINA Y EL | 24 | 0 | 1 |
| DOCT. EN EDUCACIÓN | 977 | 50 | 283 |
| DOCT. EN EDUC. AMBIENTAL | 23 | 0 | 7 |
| DOCT. EN EDUC. MATEMÁTICA | 23 | 0 | 4 |
| DOCT. EN PEDAGOGÍA DEL DISCURSO | 7 | 0 | 1 |
| DOCT. LATINOAMERICANO EN EDUC.: POLÍTICAS PÚBLICAS Y F | 7 | 0 | 0 |
| DOCT. EN CIENCIAS DE LA EDUCACIÓN | 734 | 102 | 100 |
| TOTAL | 9.188 | 775 | 1.551 |

MATRÍCULA DE POSTGRADO



RESUMEN DE PREGRADO Y POSTGRADO POR INSTITUTO

| INSTITUTO | PREGRADO | | | POSTGRADO | | |
|-----------------------|---------------|------------------|--------------|--------------|------------------|--------------|
| | MATRÍCULA | NUEVOS INSCRITOS | EGRESADOS | MATRÍCULA | NUEVOS INSCRITOS | EGRESADOS |
| P. DE CARACAS | 4.475 | 0 | 148 | 221 | 0 | 45 |
| P. DE BARQUISIMETO | 3.753 | 0 | 336 | 523 | 0 | 111 |
| P. DE MATURÍN | 4.407 | 0 | 102 | 1.796 | 0 | 78 |
| P. DE MARACAY | 1.239 | 221 | 55 | 327 | 16 | 64 |
| P. DE MIRANDA JMSM | 915 | 0 | 31 | 103 | 0 | 12 |
| M.P. MAGISTERIO | 7.060 | 734 | 601 | 3.729 | 0 | 898 |
| P.R. "EL MÁCARO" | 5.761 | 2.453 | 358 | 1.878 | 684 | 111 |
| P.R. "GERVASIO RUBIO" | 779 | 252 | 44 | 611 | 75 | 232 |
| TOTAL UPEL | 28.389 | 3.660 | 1.675 | 9.188 | 775 | 1.551 |

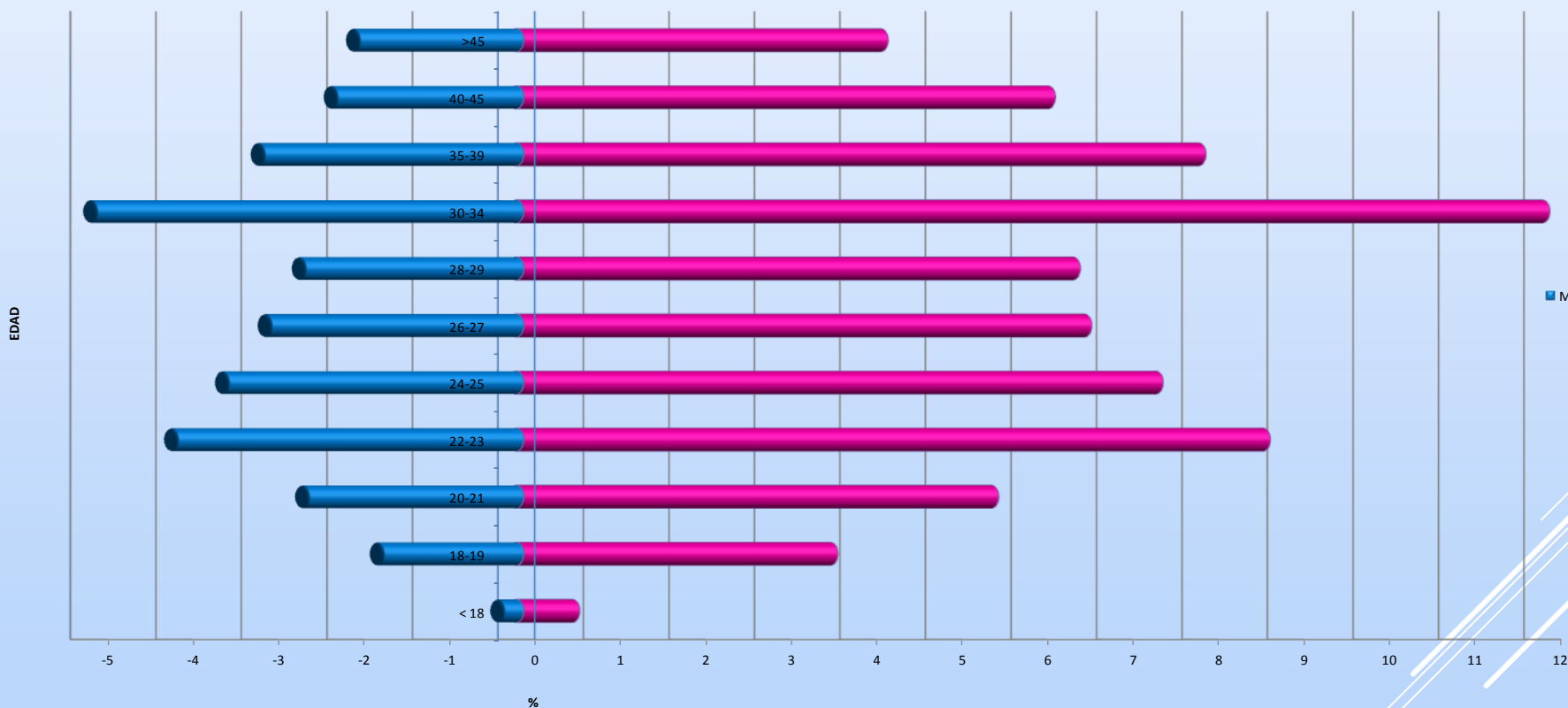
RESUMEN DE RECURSOS HUMANOS POR INSTITUTO

| INSTITUTO | PERSONAL DOCENTE | | | | PERSONAL ADMINISTRATIVO | | | | PERSONAL OBRERO | | | |
|-----------------------|------------------|--------------|--------------|------------|-------------------------|------------|--------------|------------|-----------------|------------|------------|------------|
| | ORDINARIO | CONTRATADO | JUBILADO | PENSIONADO | FUJO | CONTRATADO | JUBILADO | PENSIONADO | FUJO | CONTRATADO | JUBILADO | PENSIONADO |
| P. DE CARACAS | 308 | 39 | 694 | 6 | 288 | 0 | 361 | 10 | 229 | 19 | 230 | 12 |
| P. DE BARQUISIMETO | 270 | 0 | 401 | 33 | 282 | 3 | 282 | 6 | 179 | 17 | 127 | 5 |
| P. DE MATURÍN | 238 | 0 | 258 | 0 | 233 | 43 | 194 | 12 | 174 | 0 | 119 | 9 |
| P. DE MARACAY | 188 | 52 | 395 | 6 | 315 | 22 | 237 | 24 | 156 | 0 | 99 | 3 |
| P. DE MIRANDA JMSM | 131 | 0 | 152 | 30 | 163 | 19 | 132 | 32 | 57 | 35 | 44 | 17 |
| M.P. MAGISTERIO | 216 | 1.396 | 52 | 0 | 356 | 0 | 387 | 31 | 319 | 0 | 0 | 0 |
| P.R. "EL MÁCARO" | 209 | 4 | 95 | 8 | 277 | 10 | 89 | 14 | 105 | 69 | 68 | 3 |
| P.R. "GERVASIO RUBIO" | 161 | 3 | 71 | 0 | 222 | 11 | 139 | 0 | 125 | 104 | 56 | 0 |
| SEDE RECTORAL | 0 | 0 | 0 | 0 | 283 | 28 | 155 | 25 | 64 | 28 | 17 | 0 |
| TOTAL UPEL | 1.721 | 1.494 | 2.118 | 83 | 2.419 | 136 | 1.976 | 154 | 1.408 | 272 | 760 | 49 |

PREGRADO, POSTGRADO Y RECURSOS HUMANOS POR ESTADO

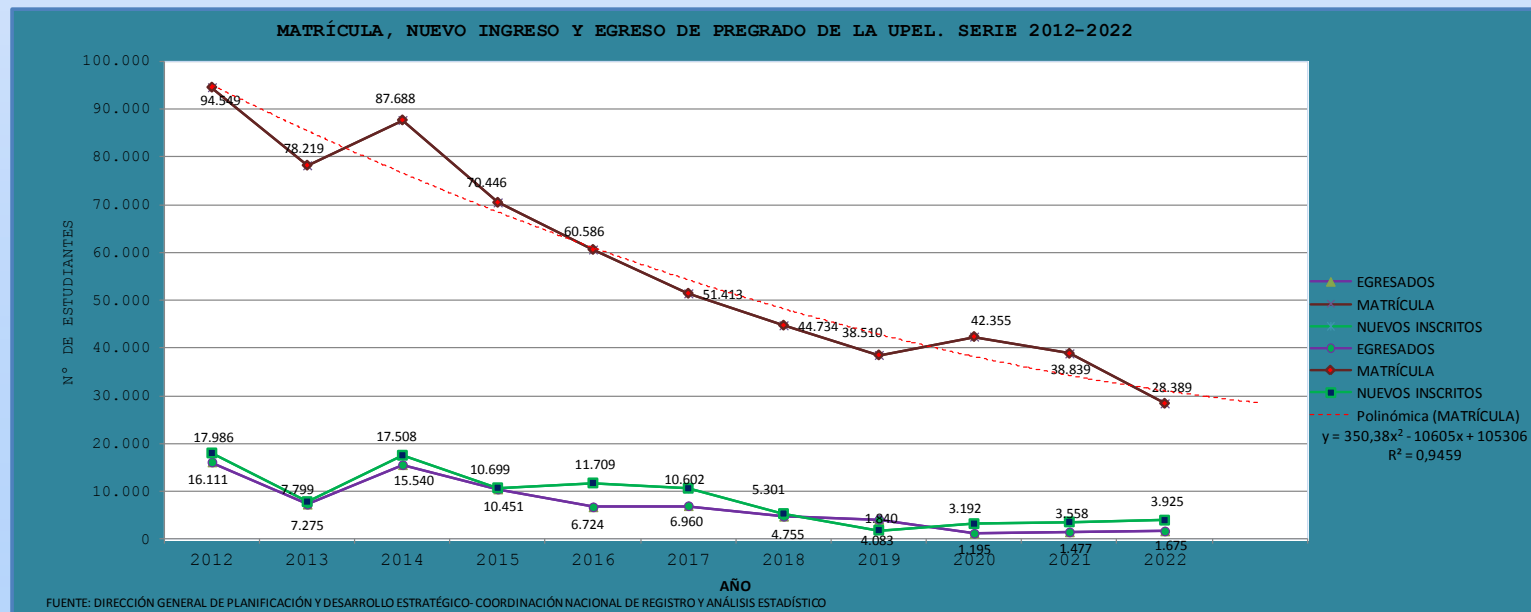
| ENTIDAD FEDERAL | PREGRADO | | | POSTGRADO | | | PERS. DOCENTE | | | PERS. ADMINISTRATIVO | | | PERS. OBRERO | | |
|--------------------|---------------|--------------|--------------|--------------|--------------|--------------|---------------|--------------|--------------|----------------------|------------|--------------|--------------|------------|-------------|
| | MATRÍCULA | N. INSCRITOS | EGRESADOS | MATRÍCULA | N. INSCRITOS | EGRESADOS | ORDINARIO | CONTRAT. | JUB Y PENS. | FUJO | CONTRAT. | JUB Y PENS. | FUJO | CONTRAT. | JUB Y PENS. |
| AMAZONAS | 1.515 | 460 | 91 | 0 | 0 | 0 | 21 | 1 | 3 | 16 | 1 | 0 | 7 | 8 | 0 |
| ANZOÁTEGUI | 633 | 0 | 113 | 115 | 0 | 12 | 13 | 140 | 2 | 19 | 0 | 0 | 8 | 0 | 0 |
| APURE | 1.077 | 309 | 96 | 598 | 0 | 25 | 22 | 82 | 1 | 23 | 1 | 3 | 14 | 11 | 0 |
| ARAGUA | 1.906 | 273 | 74 | 2.205 | 700 | 175 | 300 | 53 | 488 | 503 | 27 | 357 | 210 | 20 | 169 |
| BARINAS | 69 | 0 | 11 | 7 | 0 | 7 | 7 | 9 | 1 | 9 | 0 | 0 | 7 | 0 | 0 |
| BOLÍVAR | 1.312 | 476 | 210 | 283 | 0 | 37 | 23 | 151 | 2 | 14 | 0 | 0 | 7 | 0 | 0 |
| CARABOBO | 171 | 0 | 0 | 150 | 0 | 31 | 8 | 32 | 4 | 11 | 0 | 0 | 6 | 0 | 0 |
| COJEDES | 136 | 55 | 0 | 0 | 0 | 0 | 4 | 40 | 0 | 6 | 0 | 0 | 2 | 0 | 0 |
| DELTA AMACURO | 469 | 0 | 28 | 645 | 0 | 189 | 9 | 48 | 1 | 5 | 0 | 0 | 8 | 0 | 0 |
| DISTRITO CAPITAL | 4.475 | 0 | 148 | 221 | 0 | 45 | 308 | 39 | 700 | 571 | 28 | 551 | 293 | 47 | 259 |
| FALCÓN | 1.307 | 513 | 64 | 192 | 0 | 94 | 21 | 95 | 6 | 28 | 3 | 1 | 24 | 12 | 0 |
| GUÁRICO | 510 | 236 | 24 | 16 | 0 | 0 | 29 | 24 | 1 | 30 | 0 | 2 | 18 | 15 | 2 |
| LARA | 3.753 | 0 | 336 | 523 | 0 | 111 | 269 | 401 | 34 | 282 | 3 | 288 | 179 | 17 | 132 |
| MÉRIDA | 426 | 12 | 12 | 186 | 0 | 16 | 17 | 93 | 0 | 16 | 0 | 0 | 12 | 0 | 0 |
| MIRANDA | 1.740 | 0 | 85 | 279 | 0 | 39 | 177 | 214 | 200 | 332 | 19 | 582 | 237 | 35 | 61 |
| MONAGAS | 4.407 | 0 | 102 | 1.796 | 0 | 78 | 238 | 0 | 258 | 233 | 43 | 206 | 174 | 0 | 128 |
| NUEVAS ESPARTA | 175 | 59 | 0 | 202 | 0 | 98 | 6 | 1 | 1 | 8 | 0 | 0 | 4 | 0 | 0 |
| PORTUGUESA | 470 | 0 | 44 | 387 | 0 | 38 | 17 | 86 | 3 | 20 | 0 | 0 | 15 | 0 | 0 |
| SUCRE | 538 | 91 | 62 | 8 | 0 | 8 | 14 | 101 | 2 | 18 | 0 | 0 | 14 | 0 | 0 |
| TÁCHIRA | 801 | 180 | 65 | 849 | 75 | 259 | 168 | 43 | 75 | 228 | 11 | 139 | 131 | 101 | 56 |
| TRUJILLO | 527 | 185 | 46 | 365 | 0 | 131 | 17 | 126 | 1 | 23 | 0 | 0 | 15 | 3 | 0 |
| VARGAS - LA GUAIRA | 211 | 0 | 0 | 3 | 0 | 0 | 5 | 26 | 0 | 5 | 0 | 0 | 3 | 0 | 0 |
| YARACUY | 261 | 0 | 3 | 146 | 0 | 146 | 8 | 74 | 5 | 7 | 0 | 0 | 10 | 0 | 0 |
| ZULIA | 1.500 | 811 | 61 | 12 | 0 | 12 | 19 | 24 | 5 | 12 | 0 | 1 | 10 | 3 | 2 |
| TOTAL UPEL | 28.389 | 3.660 | 1.675 | 9.188 | 775 | 1.551 | 1.720 | 1.903 | 1.793 | 2.419 | 136 | 2.130 | 1.408 | 272 | 809 |

PIRAMIDE POBLACIONAL ESTUDIANTIL DE PREGRADO DE LA UPEL. AÑO 2022



MATRÍCULA, NUEVOS INSCRITOS, EGRESADOS Y PROSECUCCIÓN DE PREGRADO DE LA UPEL.
AÑOS 2012-2022

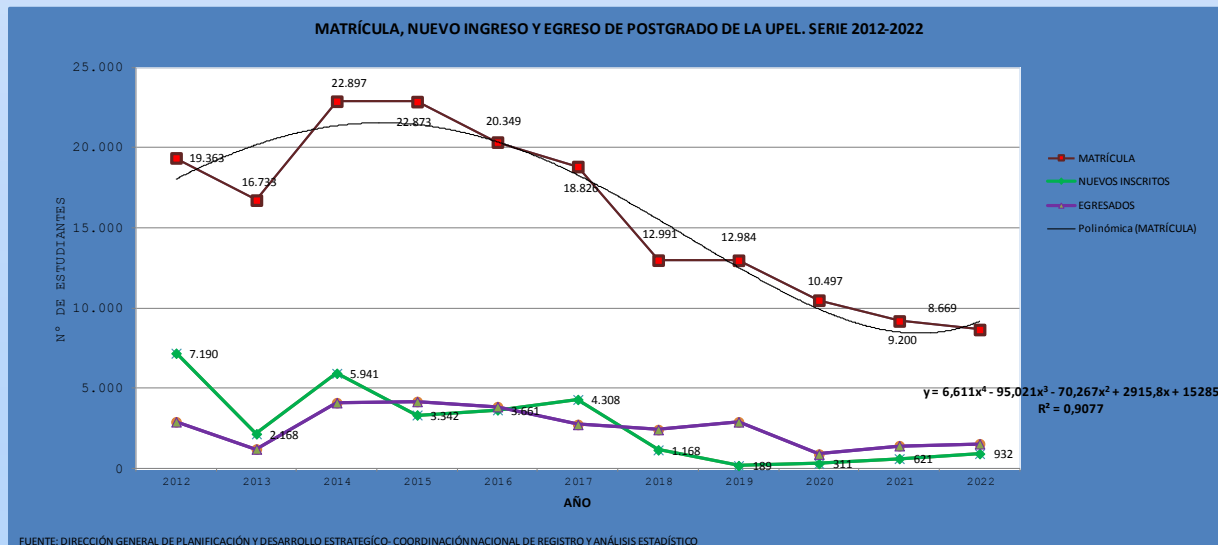
| AÑO | MATRÍCULA | NUEVOS INSCRITOS | EGRESADOS | PROSECUCCIÓN |
|------|-----------|------------------|-----------|--------------|
| 2012 | 94.549 | 17.986 | 16.111 | 76.563 |
| 2013 | 78.219 | 7.799 | 7.275 | 70.420 |
| 2014 | 87.688 | 17.508 | 15.540 | 70.180 |
| 2015 | 70.446 | 10.699 | 10.451 | 59.747 |
| 2016 | 60.586 | 11.709 | 6.724 | 48.877 |
| 2017 | 51.413 | 10.602 | 6.960 | 40.811 |
| 2018 | 44.734 | 5.301 | 4.755 | 39.433 |
| 2019 | 38.510 | 1.840 | 4.083 | 36.670 |
| 2020 | 42.355 | 3.192 | 1.195 | 39.163 |
| 2021 | 38.839 | 3.558 | 1.477 | 35.281 |
| 2022 | 28.389 | 3.925 | 1.675 | 24.464 |



MATRÍCULA, NUEVOS INSCRITOS, EGRESADOS Y PROSECUCIÓN DE POSTGRADO DE LA UPEL. AÑOS 2012-2022

| AÑO | MATRÍCULA | NUEVOS INSCRITOS | EGRESADOS | PROSECUCIÓN |
|------|-----------|------------------|-----------|-------------|
| 2012 | 19.363 | 7.190 | 2.918 | 12.173 |
| 2013 | 16.733 | 2.168 | 1.222 | 14.565 |
| 2014 | 22.897 | 5.941 | 4.109 | 16.956 |
| 2015 | 22.873 | 3.342 | 4.183 | 19.531 |
| 2016 | 20.349 | 3.661 | 3.862 | 16.688 |
| 2017 | 18.826 | 4.308 | 2.753 | 14.518 |
| 2018 | 12.991 | 1.168 | 2.433 | 11.823 |
| 2019 | 12.984 | 189 | 2.915 | 12.795 |
| 2020 | 10.497 | 311 | 906 | 10.186 |
| 2021 | 9.200 | 621 | 1.427 | 8.579 |
| 2022 | 8.669 | 932 | 1.549 | 7.737 |

FUENTE: DIRECCIÓN GENERAL DE PLANIFICACIÓN Y DESARROLLO ESTRATÉGICO-COORDINACIÓN NACIONAL DE REGISTRO Y ANÁLISIS ESTADÍSTICO



MATRÍCULA, NUEVOS INSCRITOS, EGRESADOS Y PROSECUCIÓN DE
PREGRADO DE LA UPEL. AÑOS 1988-2022

| AÑO | MATRÍCULA | NUEVOS INSCRITOS | EGRESADOS | PROSECUCIÓN |
|------|-----------|---------------------|-----------|-------------|
| 1988 | 52.976 | 2.847 | 1.506 | 50.129 |
| 1989 | 46.392 | 3.529 | 8.752 | 42.863 |
| 1990 | 34.167 | 4.977 | 7.894 | 29.190 |
| 1991 | 35.085 | 5.364 | 5.716 | 29.721 |
| 1992 | 30.058 | 3.357 | 3.830 | 26.701 |
| 1993 | 31.267 | 9.664 | 4.676 | 21.603 |
| 1994 | 33.905 | 7.742 | 4.480 | 26.163 |
| 1995 | 37.043 | 9.281 | 3.748 | 27.762 |
| 1996 | 39.674 | 8.398 | 2.583 | 31.276 |
| 1997 | 39.529 | 7.932 | 3.577 | 31.597 |
| 1998 | 42.624 | 7.326 | 7.556 | 35.298 |
| 1999 | 46.899 | 11.537 | 7.573 | 35.362 |
| 2000 | 46.583 | 12.172 | 8.585 | 34.411 |
| 2001 | 46.583 | 11.155 | 8.585 | 35.428 |
| 2002 | 51.154 | 7.131 | 6.892 | 44.023 |
| 2003 | 58.470 | 12.101 | 8.957 | 46.369 |
| 2004 | 67.002 | 15.679 | 11.407 | 51.323 |

CONTINUACIÓN...

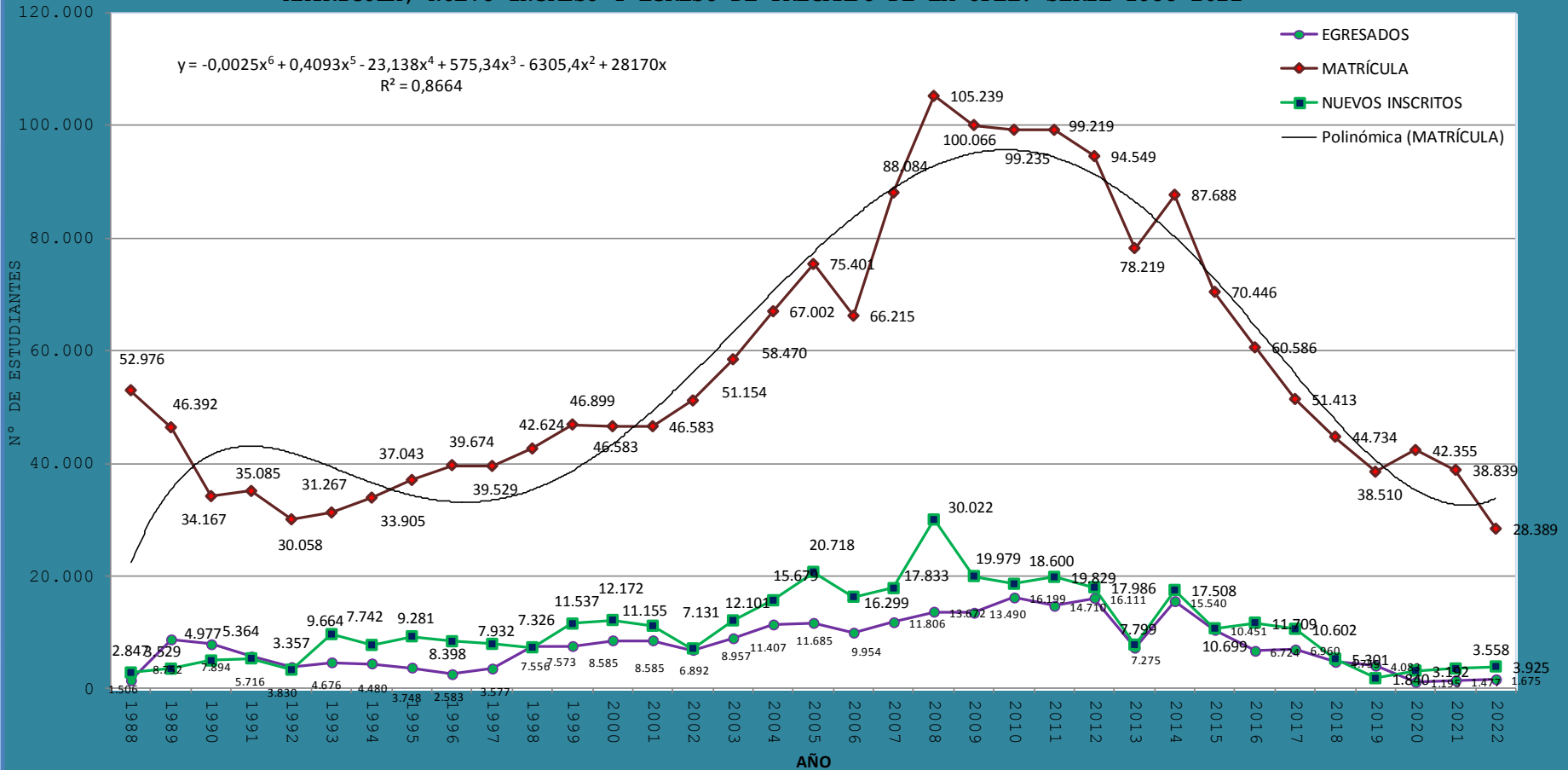
| | | | | |
|------|---------|--------|--------|--------|
| 2005 | 75.401 | 20.718 | 11.685 | 54.683 |
| 2006 | 66.215 | 16.299 | 9.954 | 49.916 |
| 2007 | 88.084 | 17.833 | 11.806 | 70.251 |
| 2008 | 105.239 | 30.022 | 13.672 | 75.217 |
| 2009 | 100.066 | 19.979 | 13.490 | 80.087 |
| 2010 | 99.235 | 18.600 | 16.199 | 80.635 |
| 2011 | 99.219 | 19.829 | 14.710 | 79.390 |
| 2012 | 94.549 | 17.986 | 16.111 | 76.563 |
| 2013 | 78.219 | 7.799 | 7.275 | 70.420 |
| 2014 | 87.688 | 17.508 | 15.540 | 70.180 |
| 2015 | 70.446 | 10.699 | 10.451 | 59.747 |
| 2016 | 60.586 | 11.709 | 6.724 | 48.877 |
| 2017 | 51.413 | 10.602 | 6.960 | 40.811 |
| 2018 | 44.734 | 5.301 | 4.755 | 39.433 |
| 2019 | 38.510 | 1.840 | 4.083 | 36.670 |
| 2020 | 42.355 | 3.192 | 1.195 | 39.163 |
| 2021 | 38.839 | 3.558 | 1.477 | 35.281 |
| 2022 | 28.389 | 3.925 | 1.675 | 24.464 |

FUENTE: DIRECCIÓN GENERAL DE PLANIFICACIÓN Y DESARROLLO- COORDINACIÓN NACIONAL
DE REGISTRO Y ANÁLISIS ESTADÍSTICO

MATRÍCULA, NUEVO INGRESO Y EGRESO DE PREGRADO DE LA UPEL. SERIE 1988-2022

$$y = -0,0025x^6 + 0,4093x^5 - 23,138x^4 + 575,34x^3 - 6305,4x^2 + 28170x$$

$$R^2 = 0,8664$$



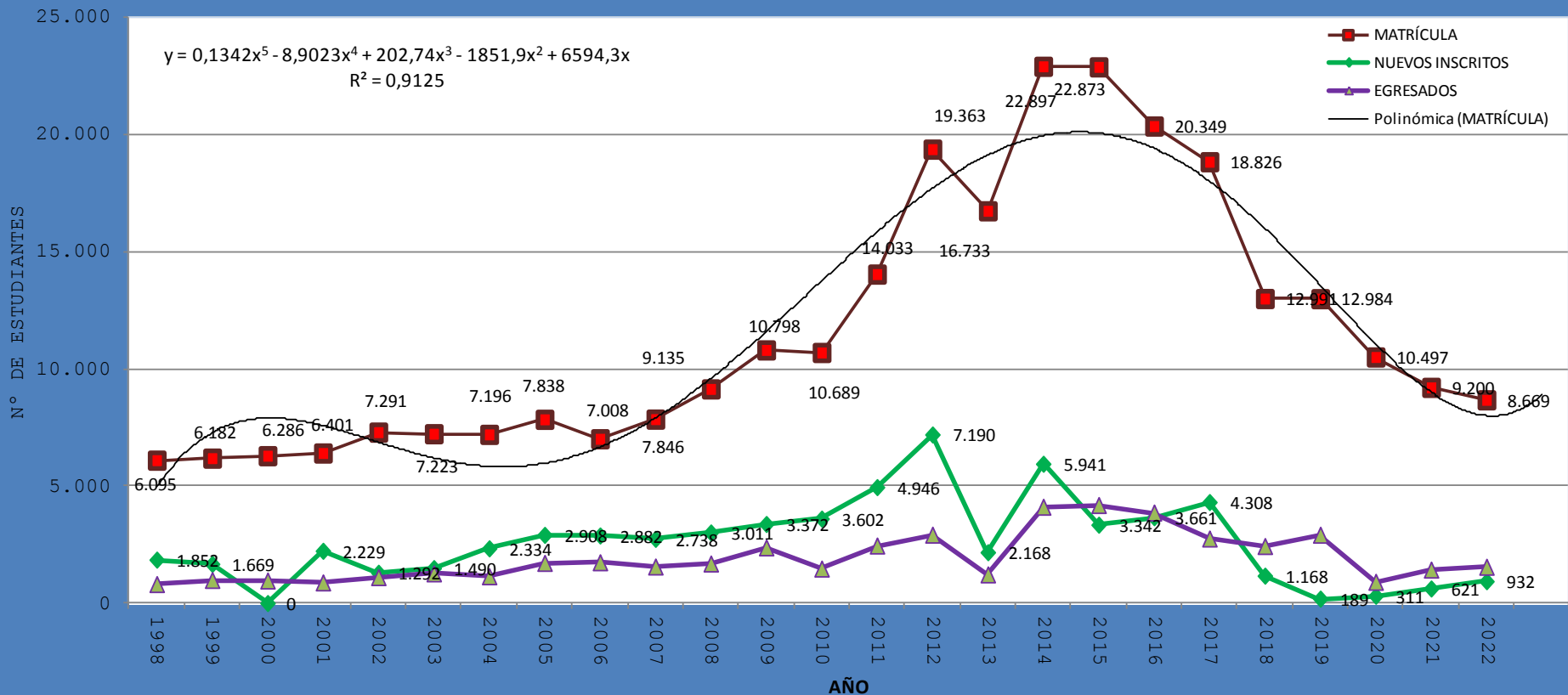
FUENTE: DIRECCIÓN GENERAL DE PLANIFICACIÓN Y DESARROLLO ESTRATÉGICO- COORDINACIÓN NACIONAL DE REGISTRO Y ANÁLISIS ESTADÍSTICO

MATRÍCULA, NUEVOS INSCRITOS, EGRESADOS Y PROSECUCIÓN DE
POSTGRADO DE LA UPEL. AÑOS 1998-2022

| AÑO | MATRÍCULA | NUEVOS INSCRITOS | EGRESADOS | PROSECUCIÓN |
|------|-----------|------------------|-----------|-------------|
| 1998 | 6.095 | 1.852 | 810 | 4.243 |
| 1999 | 6.182 | 1.669 | 986 | 4.513 |
| 2000 | 6.286 | 0 | 962 | 6.286 |
| 2001 | 6.401 | 2.229 | 880 | 4.172 |
| 2002 | 7.291 | 1.292 | 1.106 | 5.999 |
| 2003 | 7.223 | 1.490 | 1.267 | 5.733 |
| 2004 | 7.196 | 2.334 | 1.142 | 4.862 |
| 2005 | 7.838 | 2.908 | 1.713 | 4.930 |
| 2006 | 7.008 | 2.882 | 1.740 | 4.126 |
| 2007 | 7.846 | 2.738 | 1.559 | 5.108 |
| 2008 | 9.135 | 3.011 | 1.687 | 6.124 |
| 2009 | 10.798 | 3.372 | 2.375 | 7.426 |
| 2010 | 10.689 | 3.602 | 1.471 | 7.087 |
| 2011 | 14.033 | 4.946 | 2.454 | 9.087 |
| 2012 | 19.363 | 7.190 | 2.918 | 12.173 |
| 2013 | 16.733 | 2.168 | 1.222 | 14.565 |
| 2014 | 22.897 | 5.941 | 4.109 | 16.956 |
| 2015 | 22.873 | 3.342 | 4.183 | 19.531 |
| 2016 | 20.349 | 3.661 | 3.862 | 16.688 |
| 2017 | 18.826 | 4.308 | 2.753 | 14.518 |
| 2018 | 12.991 | 1.168 | 2.433 | 11.823 |
| 2019 | 12.984 | 189 | 2.915 | 12.795 |
| 2020 | 10.497 | 311 | 906 | 10.186 |
| 2021 | 9.200 | 621 | 1.427 | 8.579 |
| 2022 | 8.669 | 932 | 1.549 | 7.737 |

FUENTE: DIRECCIÓN GENERAL DE PLANIFICACIÓN Y DESARROLLO ESTRATÉGICO-
COORDINACIÓN NACIONAL DE REGISTRO Y ANÁLISIS ESTADÍSTICO

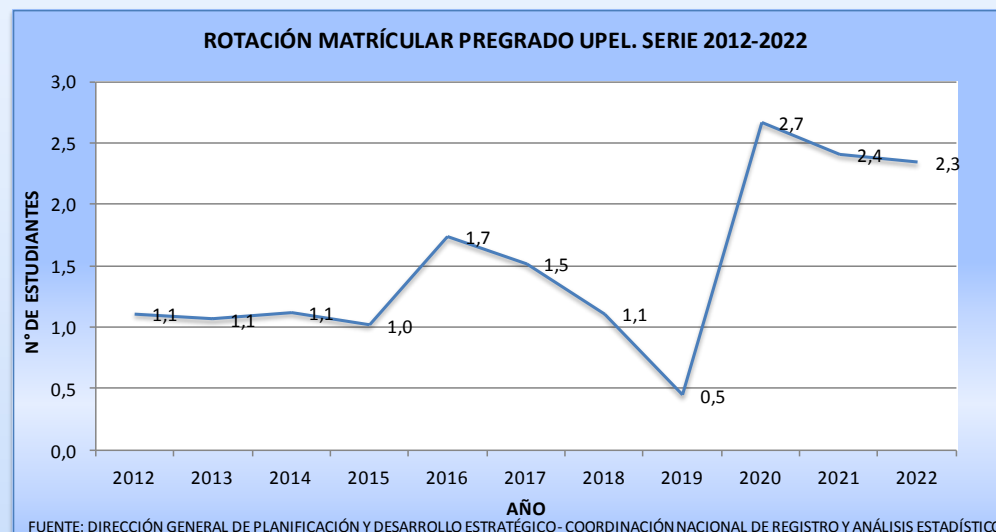
MATRÍCULA, NUEVO INGRESO Y EGRESO DE POSTGRADO DE LA UPEL. SERIE 1998-2022



FUENTE: DIRECCIÓN GENERAL DE PLANIFICACIÓN Y DESARROLLO ESTRATÉGICO- COORDINACIÓN NACIONAL DE REGISTRO Y ANÁLISIS ESTADÍSTICO

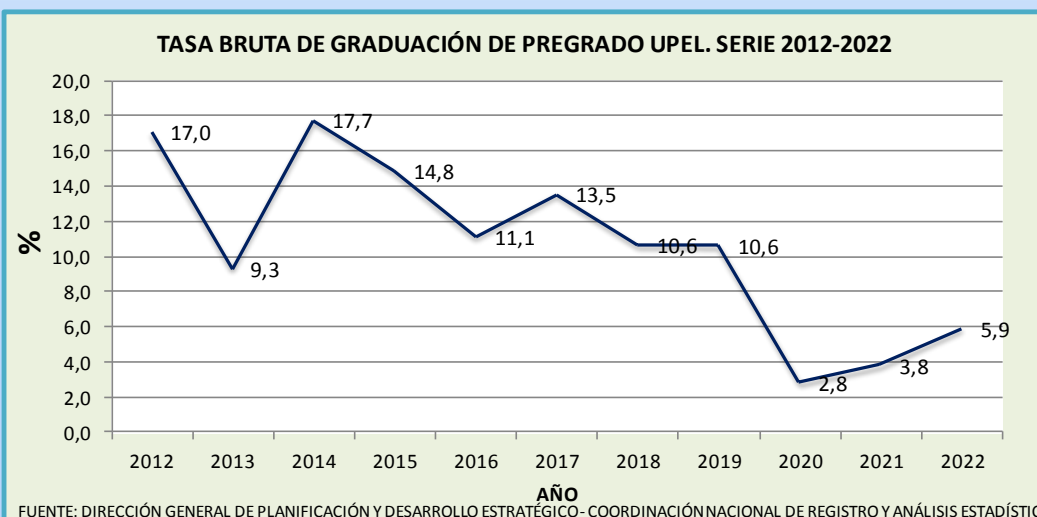
ROTACIÓN MATRICULAR DE PREGRADO DE LA UPEL. AÑOS 2012-2022

| AÑO | ROTACIÓN MATRÍCULAR |
|------|---------------------|
| 2012 | 1,1 |
| 2013 | 1,1 |
| 2014 | 1,1 |
| 2015 | 1,0 |
| 2016 | 1,7 |
| 2017 | 1,5 |
| 2018 | 1,1 |
| 2019 | 0,5 |
| 2020 | 2,7 |
| 2021 | 2,4 |
| 2022 | 2,3 |



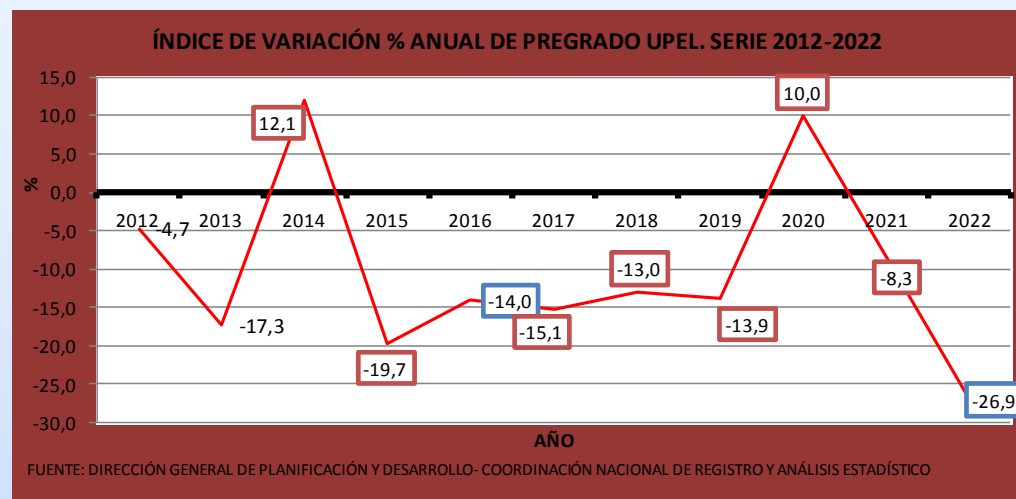
TASA BRUTA GRADUACIÓN DE PREGRADO DE LA UPEL. AÑOS 2012-2022

| AÑO | % DE EGRESADOS |
|------|----------------|
| 2012 | 17,0 |
| 2013 | 9,3 |
| 2014 | 17,7 |
| 2015 | 14,8 |
| 2016 | 11,1 |
| 2017 | 13,5 |
| 2018 | 10,6 |
| 2019 | 10,6 |
| 2020 | 2,8 |
| 2021 | 3,8 |
| 2022 | 5,9 |

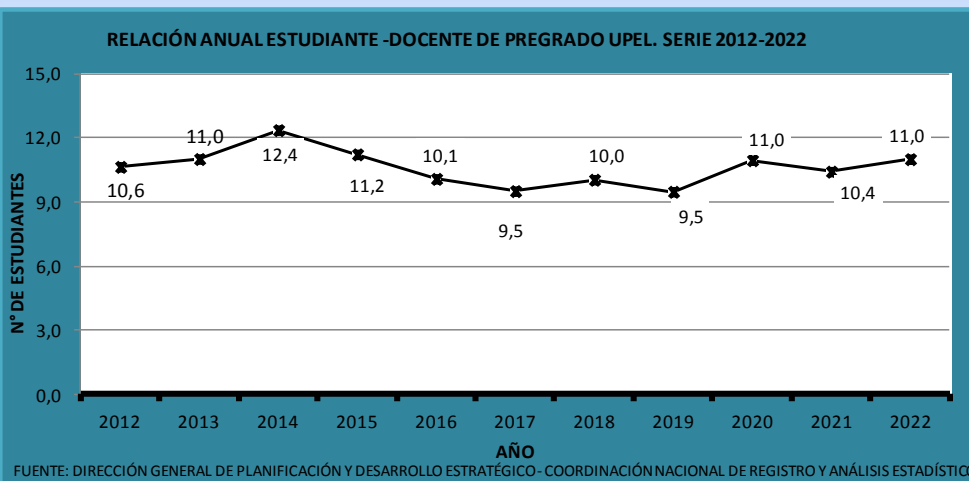


ÍNDICE DE VARIACIÓN ANUAL DEL MOVIMIENTO ESTUDIANTIL DE PREGRADO DE LA UPEL. AÑOS 2012-2022

| AÑO | ÍNDICE DE VARIACIÓN |
|------|---------------------|
| 2012 | 0,0 |
| 2013 | -17,3 |
| 2014 | 12,1 |
| 2015 | -19,7 |
| 2016 | -14,0 |
| 2017 | -15,1 |
| 2018 | -13,0 |
| 2019 | -13,9 |
| 2020 | 10,0 |
| 2021 | -8,3 |
| 2022 | -26,9 |



RELACIÓN ANUAL ESTUDIANTE - DOCENTE ACTIVO DE PREGRADO DE LA UPEL. AÑOS 2012-2022



| AÑO | ESTUDIANTE/ DOCENTE |
|------|---------------------|
| 2012 | 10,6 |
| 2013 | 11,0 |
| 2014 | 12,4 |
| 2015 | 11,2 |
| 2016 | 10,1 |
| 2017 | 9,5 |
| 2018 | 10,0 |
| 2019 | 9,5 |
| 2020 | 11,0 |
| 2021 | 10,4 |
| 2022 | 15,1 |

RELACIÓN ANUAL ESTUDIANTE - PERSONAL ADMINISTRATIVO Y OBRERO DE PREGRADO DE LA UPEL. AÑOS 2012-2022

| AÑO | ESTUDIANTE/ PERSONAL ADMINISTRATIVO Y OBRERO |
|------|--|
| 2012 | 14,4 |
| 2013 | 11,9 |
| 2014 | 12,8 |
| 2015 | 9,9 |
| 2016 | 8,4 |
| 2017 | 7,0 |
| 2018 | 6,3 |
| 2019 | 6,0 |
| 2020 | 6,7 |
| 2021 | 5,9 |
| 2022 | 4,3 |

